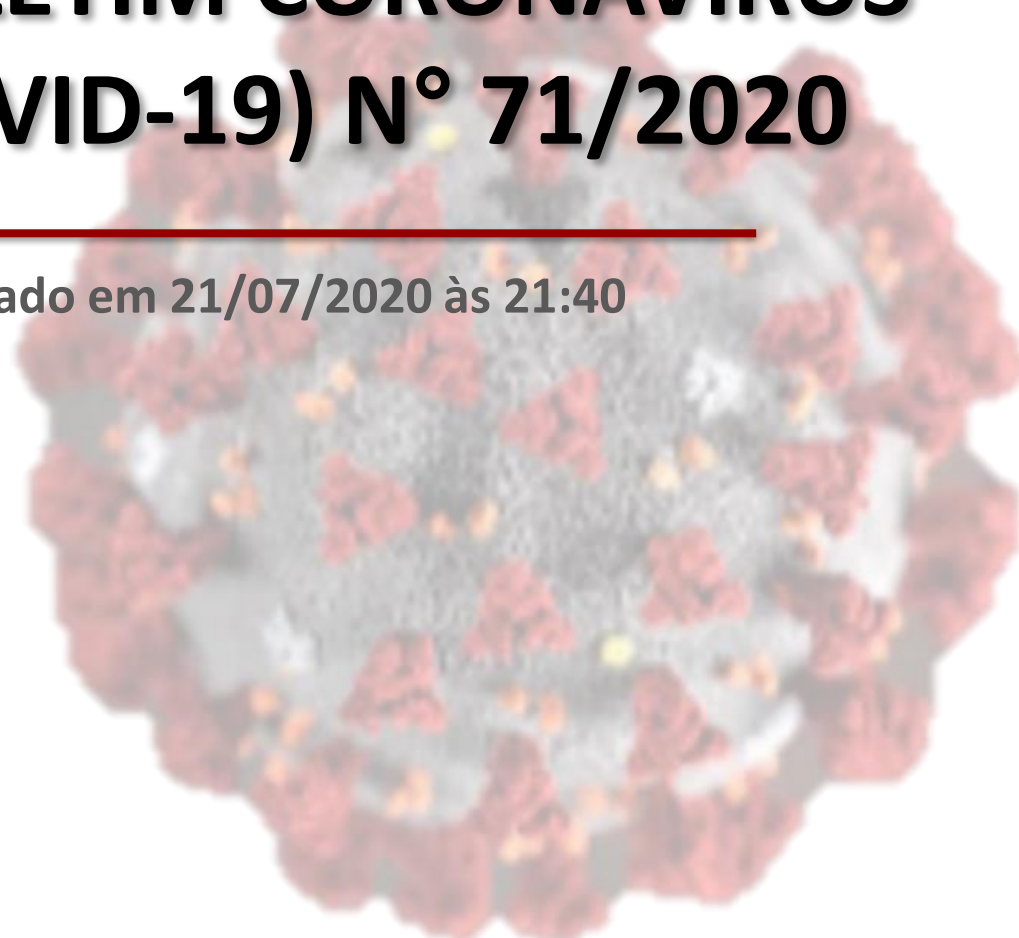



■ **COE**
18°CRS
Osório

BOLETIM CORONAVÍRUS (COVID-19) N° 71/2020

Atualizado em 21/07/2020 às 21:40



Cenário da Regional de Saúde



1.848

Total de casos confirmados

1.214

Total de recuperados

51

Total de óbitos

2.210

Nº de assintomáticos e contactantes de casos confirmados/suspeitos

1.292

Nº de casos suspeitos por síndrome gripal

52

Nº de casos suspeitos/confirmado hospitalizados hoje

10.727


Total de testes realizados

8.604

Total de testes negativos

Cenário da Regional de Saúde

Situação dos pacientes confirmados




18ª CRS. Condição dos casos confirmados

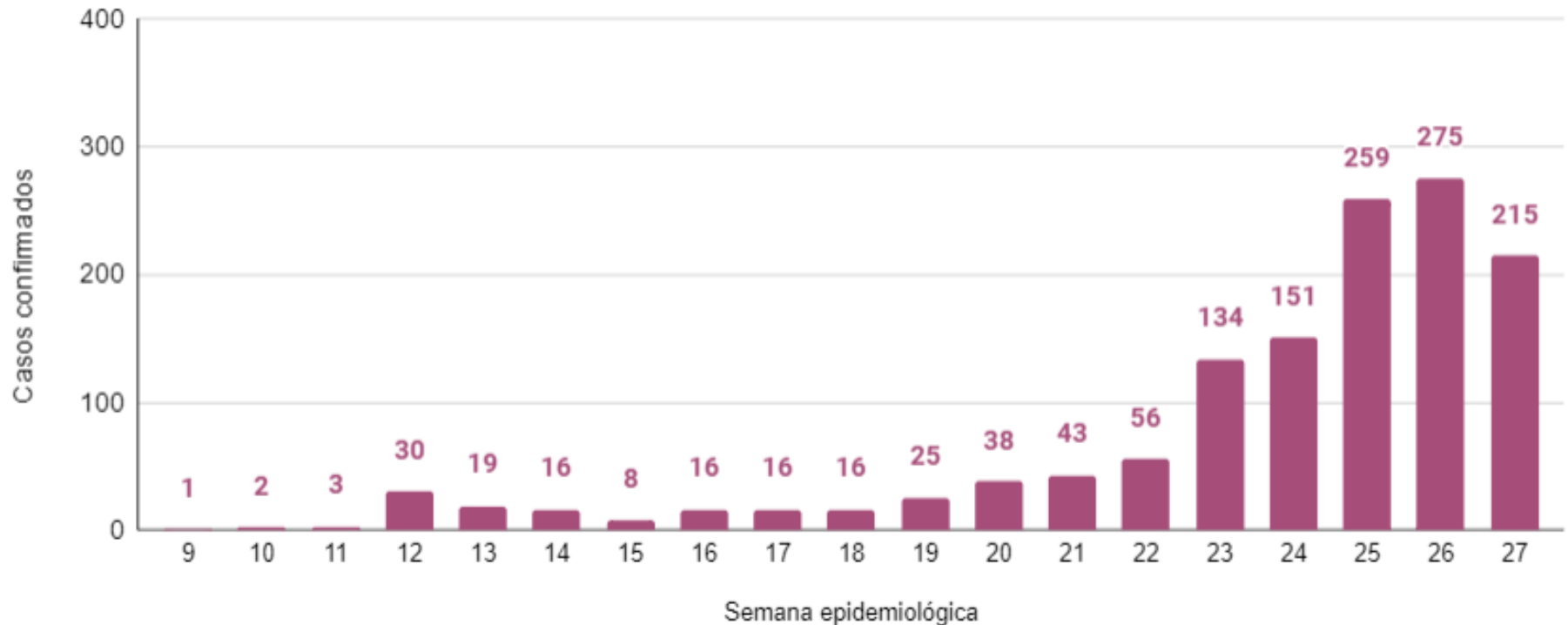


Cenário da Regional de Saúde


Situação dos pacientes confirmados



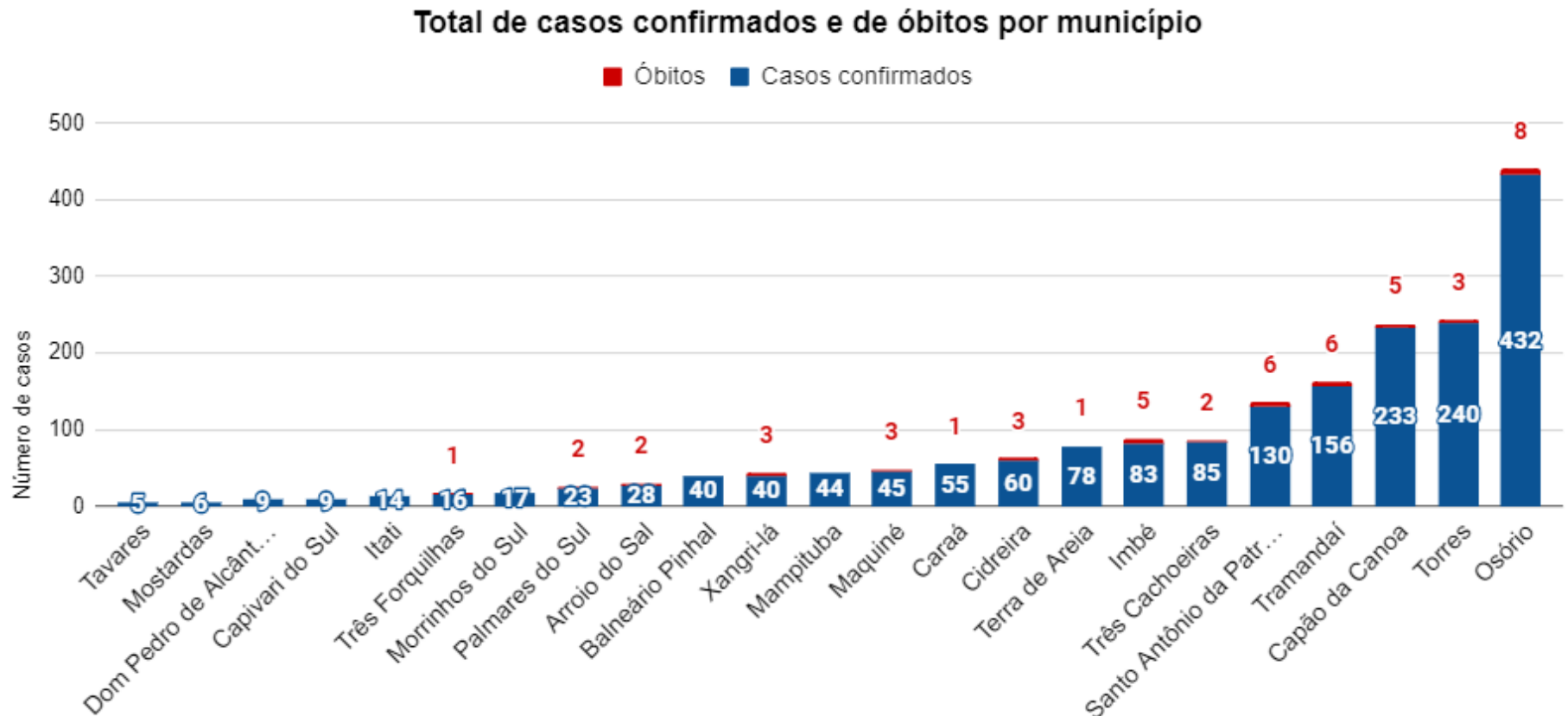
Casos confirmados por semana epidemiológica




Cenário da Regional de Saúde



Nº de casos confirmados e de óbitos por município



Cenário da Regional de Saúde




Comparativo das Incidências por 100 mil habitantes

Comparativo das incidências (/100.000 hab.)



Cenário da Regional de Saúde


Situação dos pacientes confirmados



Casos confirmados por tipo de agravo

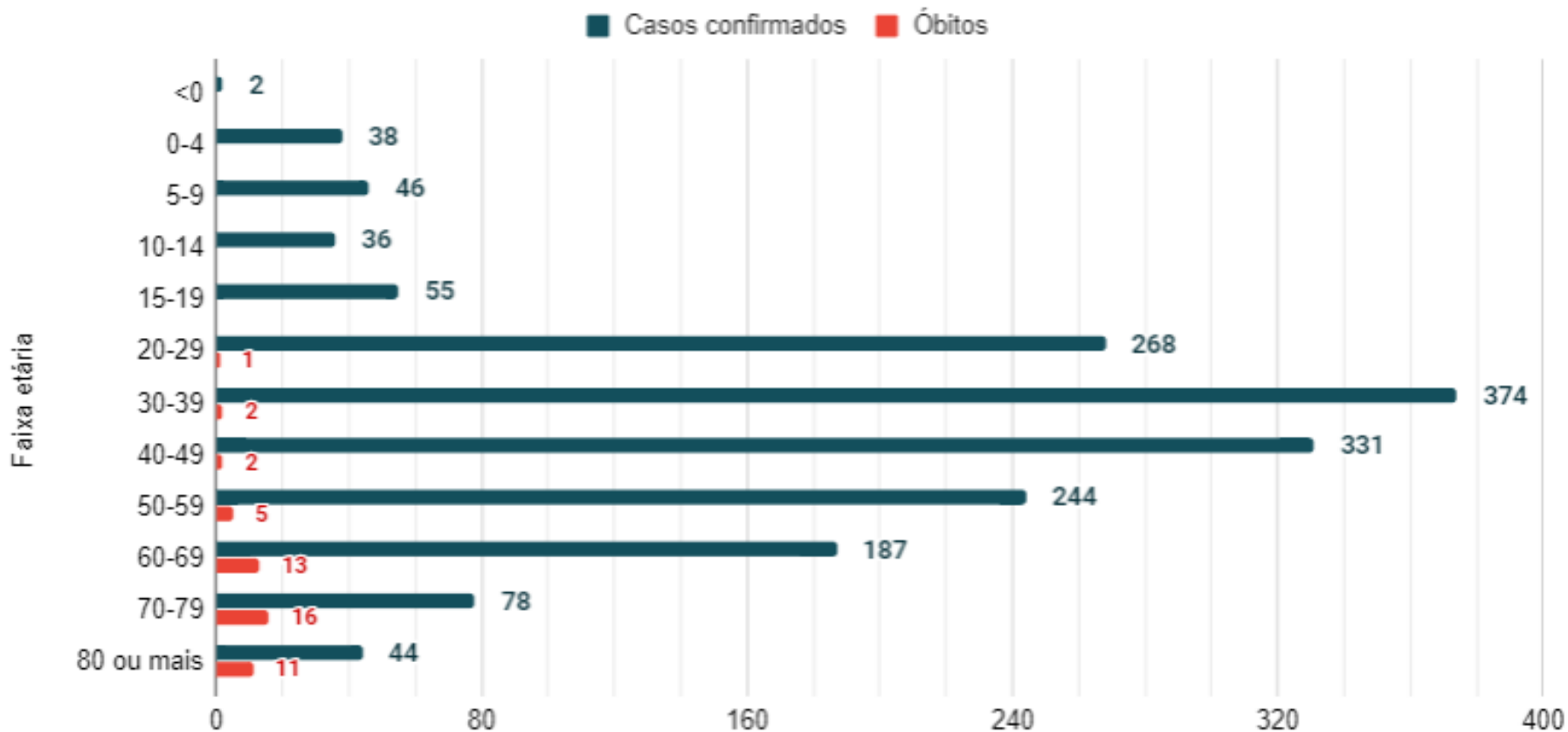


Cenário da Regional de Saúde




Distribuição dos casos confirmados e de óbitos por faixa etária

Distribuição dos casos confirmados e óbitos por faixa etária

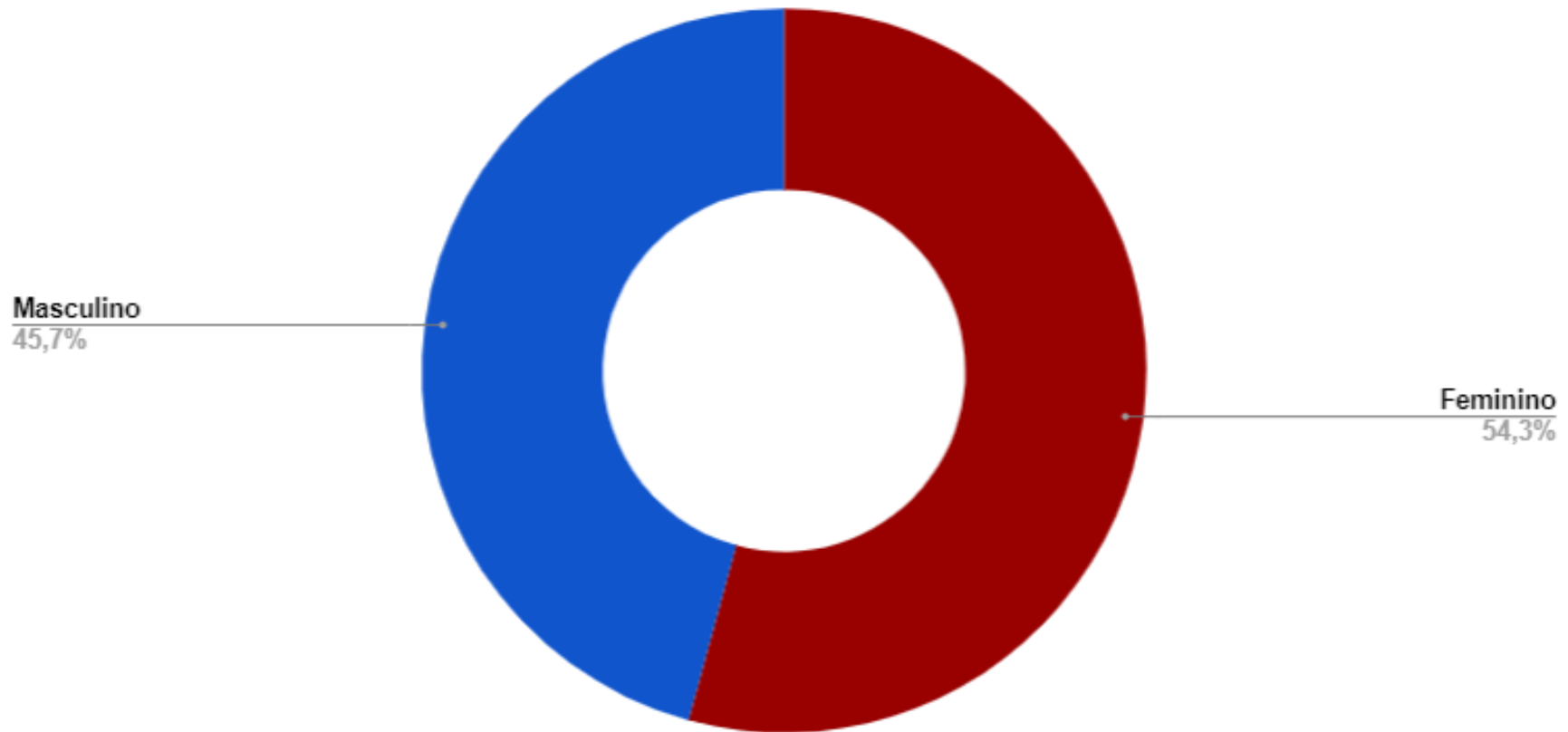


Cenário da Regional de Saúde




Distribuição de casos confirmados por sexo

Casos confirmados por sexo

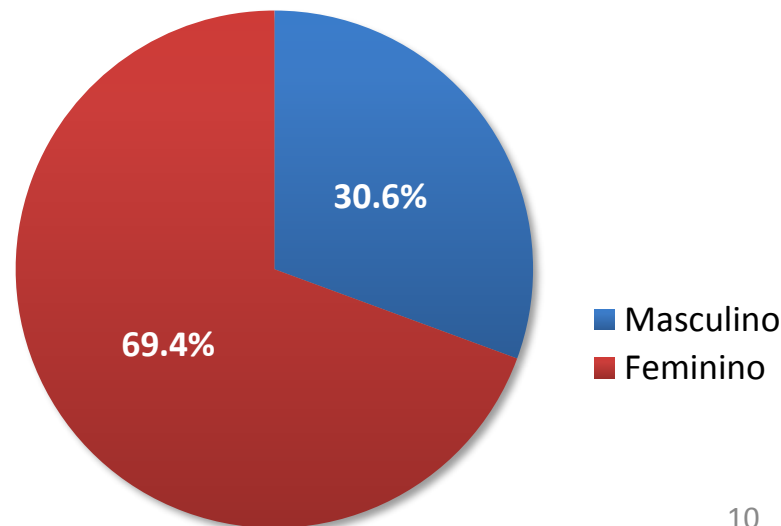
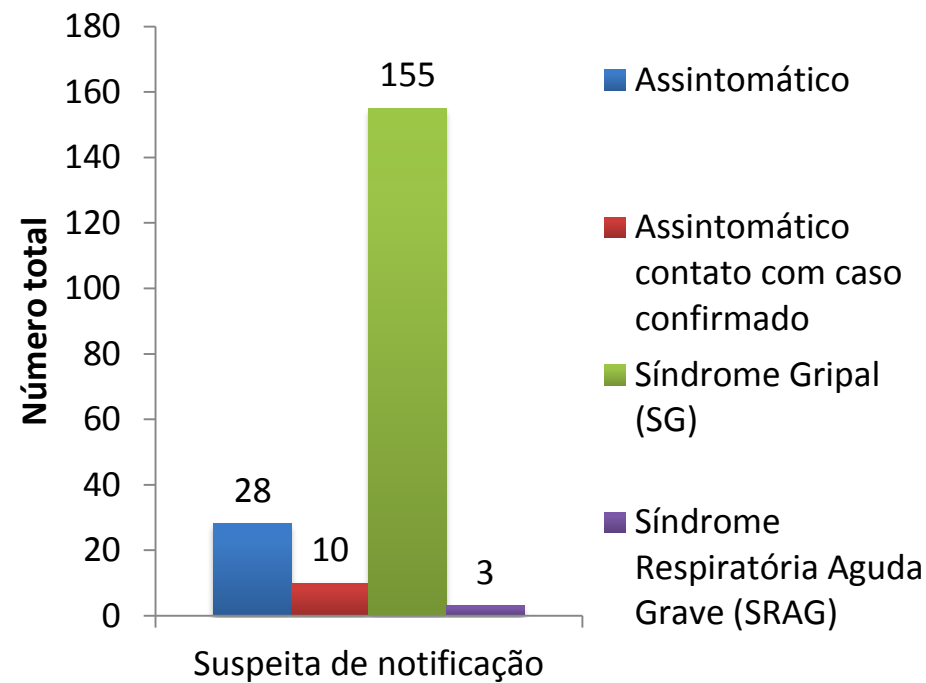
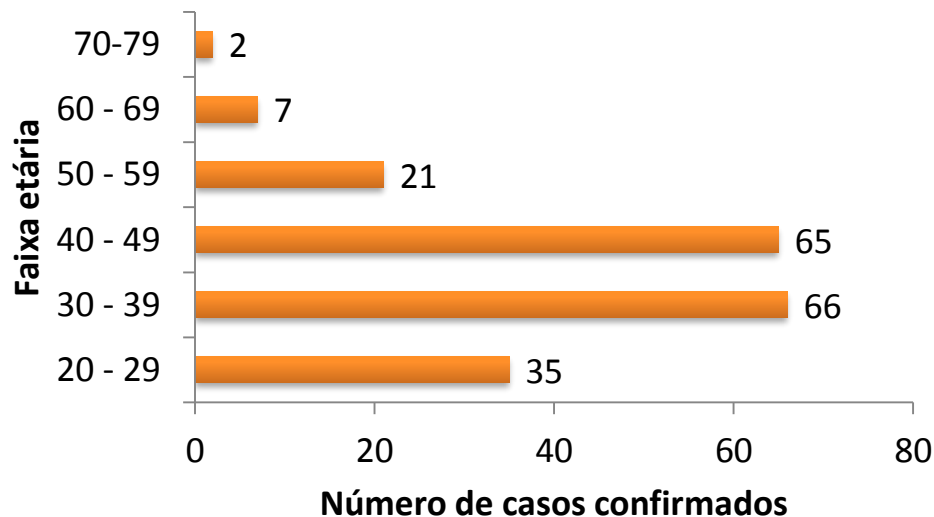


Cenário da Regional de Saúde



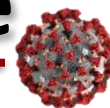
Situação dos profissionais de saúde

Em acompanhamento	81	41,33%
Recuperados	115	58,67%
Total de casos confirmados	196	100%



* Fonte: e-SUS Notifica e SIVEP-GRIPE.

Cenário da Regional de Saúde



Monitoramento dos municípios da Belas Praias

Município	Nº de assintomáticos e contactantes de casos confirmados/suspeitos	Nº de casos suspeitos por síndrome gripal	Nº de casos hospitalizados	Total de testes realizados	Total de testes negativos	Total de casos confirmados	Total de recupera dos	Total de óbitos
Arroio do Sal	78	42	3	277	255	28	20	2
Capão da Canoa	959	476	12	1636	1425	233	119	5
Dom Pedro	17	10	0	101	90	9	7	0
Itati						14	12	0
Mampituba						44	18	0
Maquiné	36	69	1	236	179	45	28	3
Morrinhos	10	15	0	84	67	17	9	0
Terra de Areia	72	35	0	214	144	78	61	1
Torres	148	116	5	1815	1411	240	153	3
T. Cachoeiras						85	69	2
T. Forquilhas	24	17	0	114	98	16	13	1
Xangri-lá	51	22	1	469	469	40	18	3
TOTAL	1395	802	22	4946	4138	849	527	20

- Fonte: Planilha de Monitoramento da 18°CRS , e-SUS Notifica e SIVEP-GRIPE
- Nota: Na tabela constam os dados dos municípios que preencheram a planilha até às 21:00

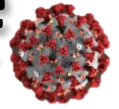
Cenário da Regional de Saúde

Monitoramento dos municípios da Bons Ventos

Município	Nº de assintomáticos e contactantes de casos confirmados/suspeitos	Nº de casos suspeitos por síndrome gripal	Nº de casos hospitalizados	Total de testes realizados	Total de testes negativos	Total de casos confirmados	Total de recupera dos	Total de óbitos
B. Pinhal						40	19	0
Capivari do Sul	15	8	0	67	56	9	9	0
Caraá	30	21	2	272	195	55	45	1
Cidreira						60	38	3
Imbé		13	3	573	260	83	56	5
Mostardas	65	30	1	120	99	6	4	0
Osório	176	194	11	2155	1701	432	345	8
Palmares	105	16	1	356	310	23	17	2
Santo Antônio da Patrulha	346	117	7	876	709	130	88	6
Tavares	15	5	0	39	34	5	4	0
Tramandaí	63	86	5	1323	1102	156	62	6
TOTAL	815	490	30	5781	4466	999	687	31

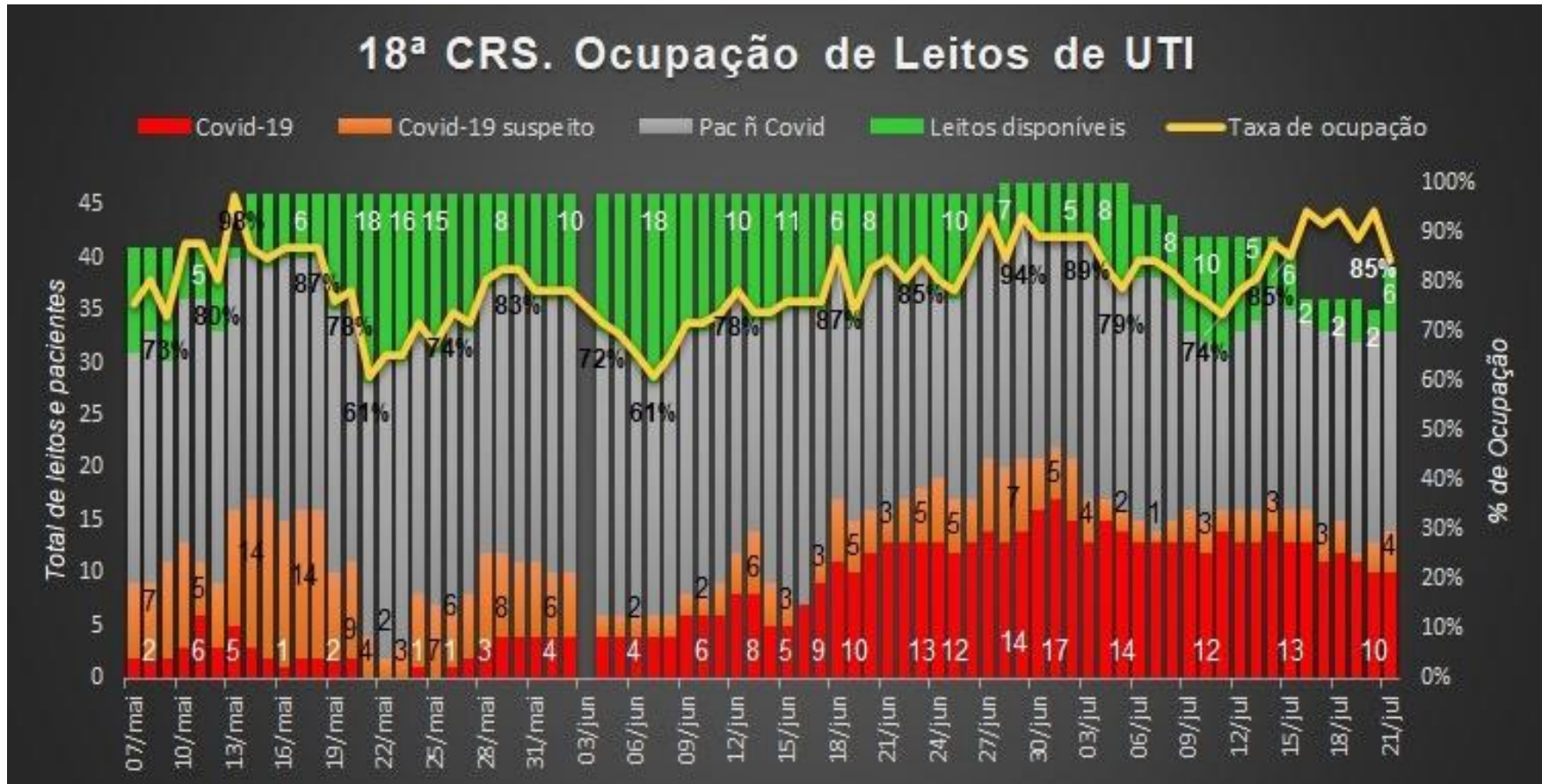
- Fonte: Planilha de Monitoramento da 18°CRS, e-SUS Notifica e SIVEP-GRUPE.
- Nota: Na tabela constam os dados dos municípios que preencheram a planilha até às 21:00

Cenário da Regional de Saúde



Internações nos hospitais da região

18ª CRS. Ocupação de Leitos de UTI

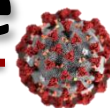


*Fonte: <http://ti.saude.rs.gov.br/covid19/leitos>

Nota: Como os leitos de UTI são regulados pela Central de Regulação Estadual, há pacientes de outras regiões de saúde internados nos hospitais do litoral norte assim como há pacientes residentes do litoral internados em outras regiões de saúde.

Observação: A capacidade de internações em UTI na litoral norte foi reduzida de 47 para 39 leitos devido ao bloqueio de leitos por falta de medicamentos nos hospitais.

Cenário da Regional de Saúde



Internações nos hospitais da região

Hospital/município	Leitos clínicos Covid-19	
	Suspeito	Confirmado
Santa Luzia (Capão da Canoa)	7	3
São Luiz (Mostardas)	1	0
São Vicente de Paulo (Osório)	2	6
São José (Palmares do Sul)	0	0
Santo Antônio (Stº Antônio da Patrulha)	9	0
Nossa Srª dos Navegantes (Torres)	6	0
Tramandaí	2	2
Total	27	11


Hospital/município	Leitos UTI adulto			Leitos UTI Covid-19			
	Existentes	Ocupados	% ocup	Existentes	Suspeito	Confirmado	% ocup
Santa Luzia	8	7	88%	3	1	1	67%
São Vicente de Paulo		0		2	0	2	100%
Nossa Srª dos Navegantes	4	2	50%	6	1	3	67%
Tramandaí	10	10	100%	6	2	4	100%
Total	22	19	86%	17	4	10	82%

*Fonte: <http://ti.saude.rs.gov.br/covid19/leitos>

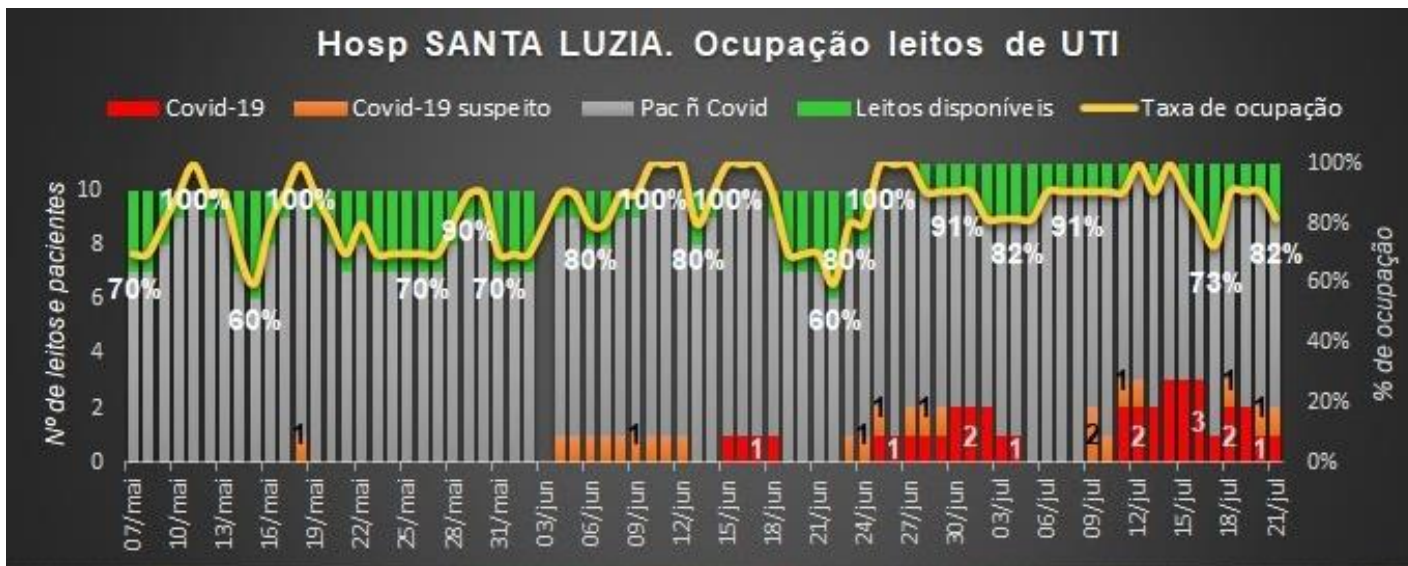
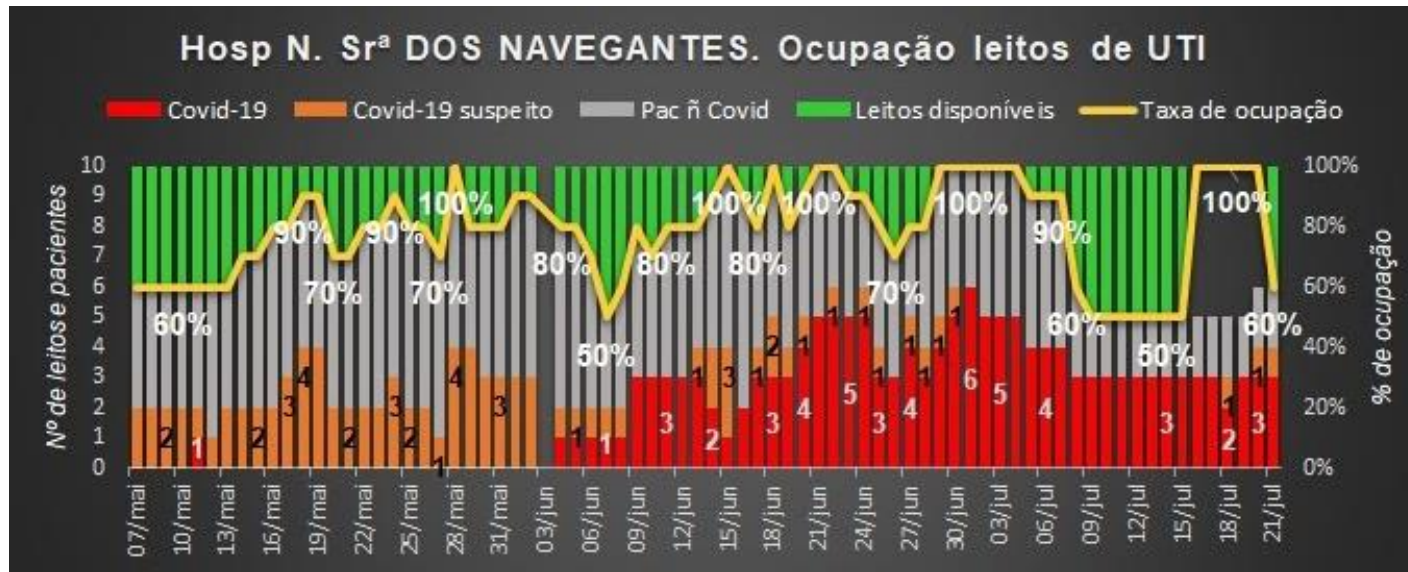
Nota: Como os leitos de UTI são regulados pela Central de Regulação Estadual, há pacientes de outras regiões de saúde internados nos hospitais do litoral norte assim como há pacientes residentes do litoral internados em outras regiões de saúde.

Observação: O Hospital São Vicente de Paulo de Osório reduziu o número de leitos de UTI de 10 para apenas 2 devido ao desabastecimento de medicamentos necessários no tratamento de pacientes intubados.


Cenário da Regional de Saúde



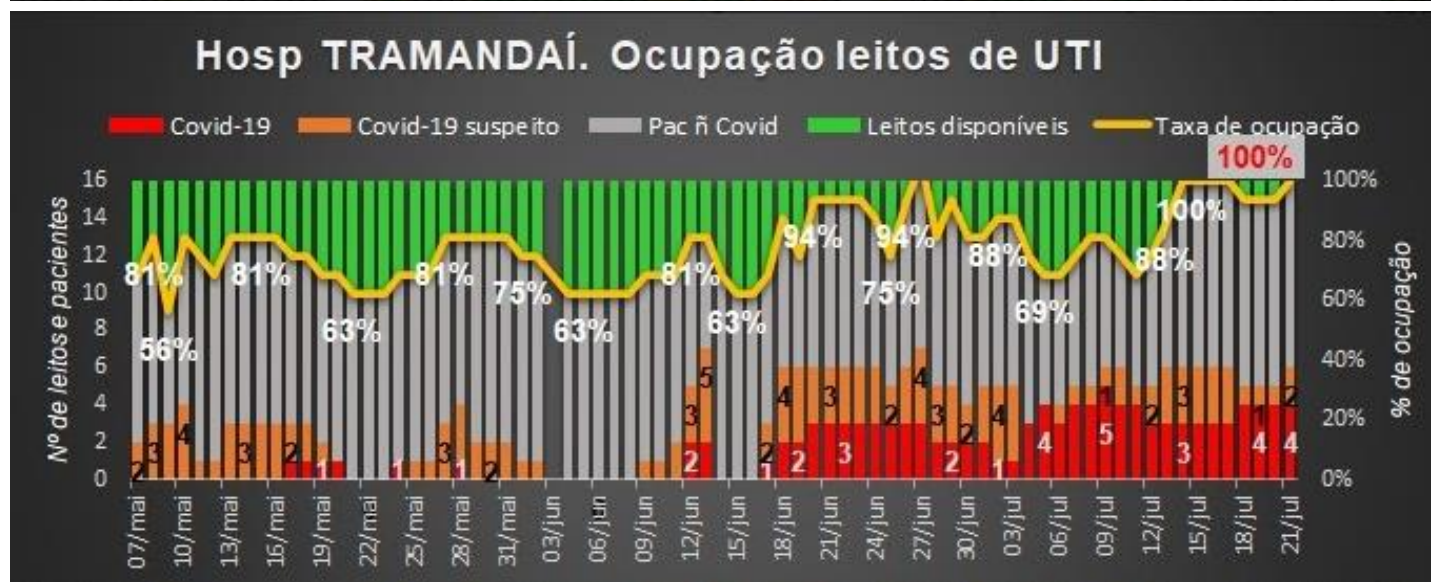
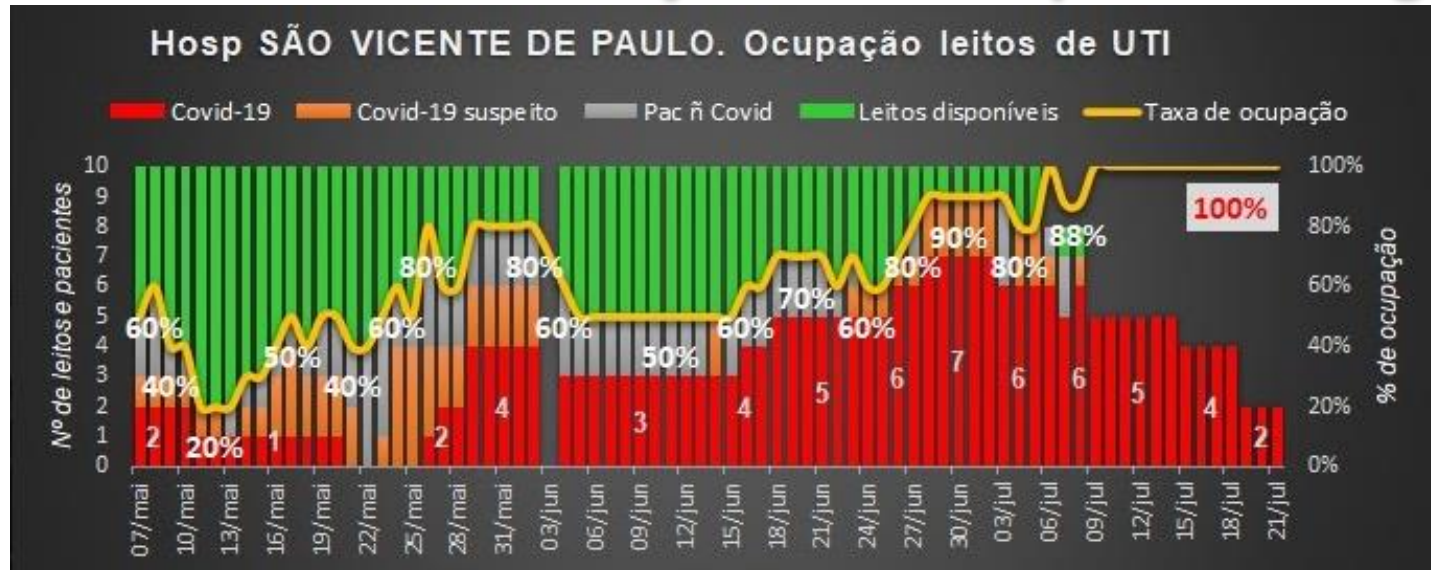
Internações nos hospitais da região



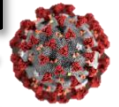
Cenário da Regional de Saúde



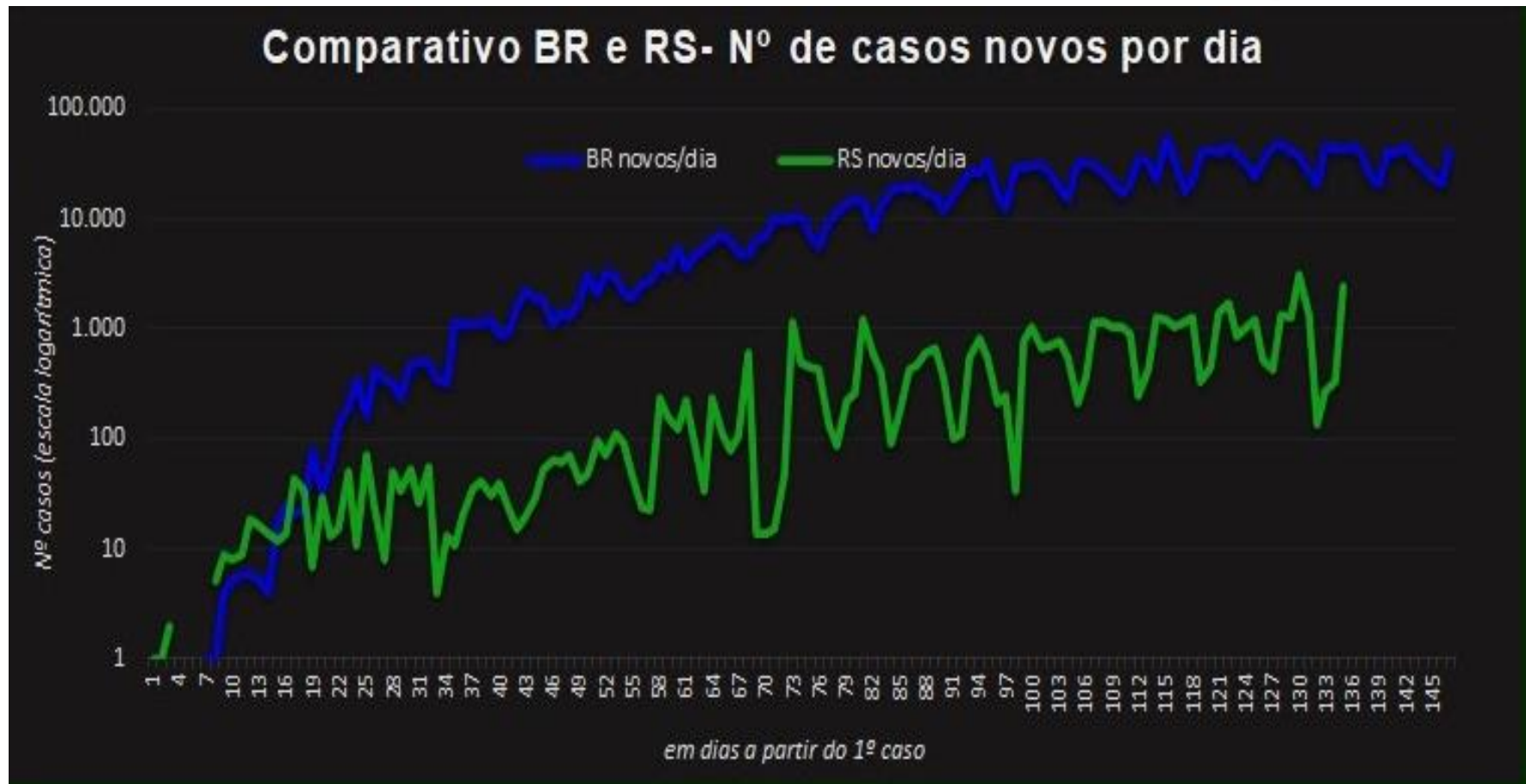
Internações nos hospitais da região



Cenário Nacional e Estadual

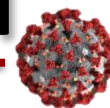


Comparativo entre o Brasil e RS – N° de casos novos por dia

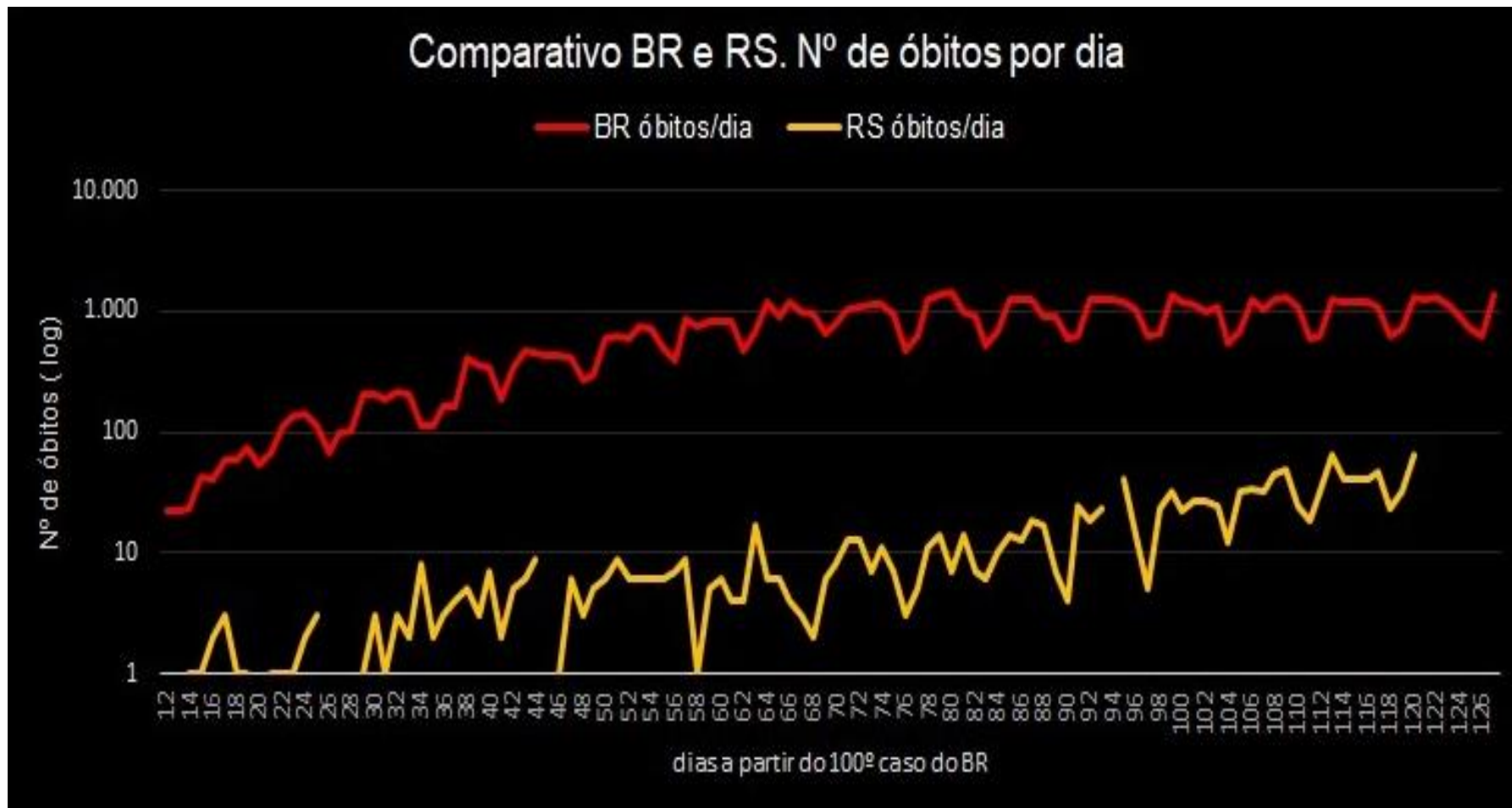


*Fonte: <http://ti.saude.rs.gov.br/covid19> e <http://covid.saude.gov.br>


Cenário Nacional e Estadual



Comparativo entre o Brasil e RS – N° de óbitos por dia



*Fonte: <http://ti.saude.rs.gov.br/covid19> e <http://covid.saude.gov.br>



COVID-19

**Não é só
sobre “pegar”**

É sobre transmitir!

**É sobre respeito aos
mais fracos e vulneráveis!**

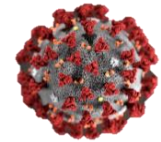
Sobre não superlotar os hospitais!

**Sobre não devastar o
sistema de saúde e respeitar os
profissionais que ali trabalham!**

**Conscientizem-se!
recolham-se!**

DIGA NÃO ÀS *FAKE NEWS*!

COMPARTILHE INFORMAÇÕES OFICIAIS!



Centro de Operações de Emergências - COE 18°CRS

coe18crs@saude.rs.gov.br

Fonte de dados:

COE 18°CRS - Vigilâncias Epidemiológicas Municipais

Rio Grande do Sul - SESRS/CEVS/COE/DGTI

<http://ti.saude.rs.gov.br/covid19/>

<http://ti.saude.rs.gov.br/covid19/leitos/>

<http://covid.saude.rs.gov.br>

Brasil – Ministério da Saúde

<http://covid.saude.gov.br/>