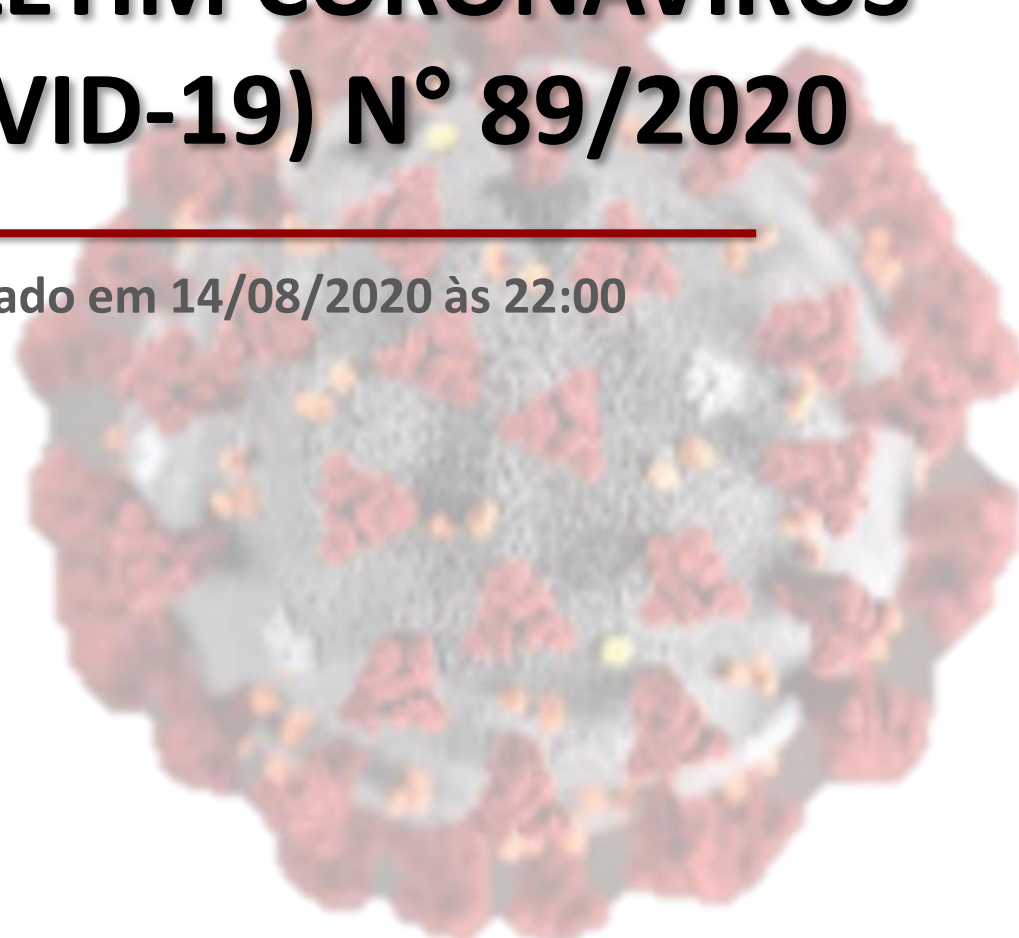



■ **COE**
18°CRS
Osório

BOLETIM CORONAVÍRUS (COVID-19) N° 89/2020

Atualizado em 14/08/2020 às 22:00



Cenário da Regional de Saúde



3.668

Total de casos confirmados

2.882

Total de recuperados

91

Total de óbitos

2.672

Nº de assintomáticos e contactantes de casos confirmados/suspeitos

1.706

Nº de casos suspeitos por síndrome gripal

88

Nº de casos suspeitos/confirmado hospitalizados hoje

20.133

Total de testes realizados

15.855

Total de testes negativos

- Fonte: Planilha de Monitoramento da 18°CRS, e-SUS Notifica e SIVEP-GRIPE.
- Nota: A Planilha de Monitoramento da 18°CRS foi preenchida por 22 municípios até o fechamento do boletim.

Cenário da Regional de Saúde




Condição dos casos confirmados

18ª CRS. Condição dos casos confirmados

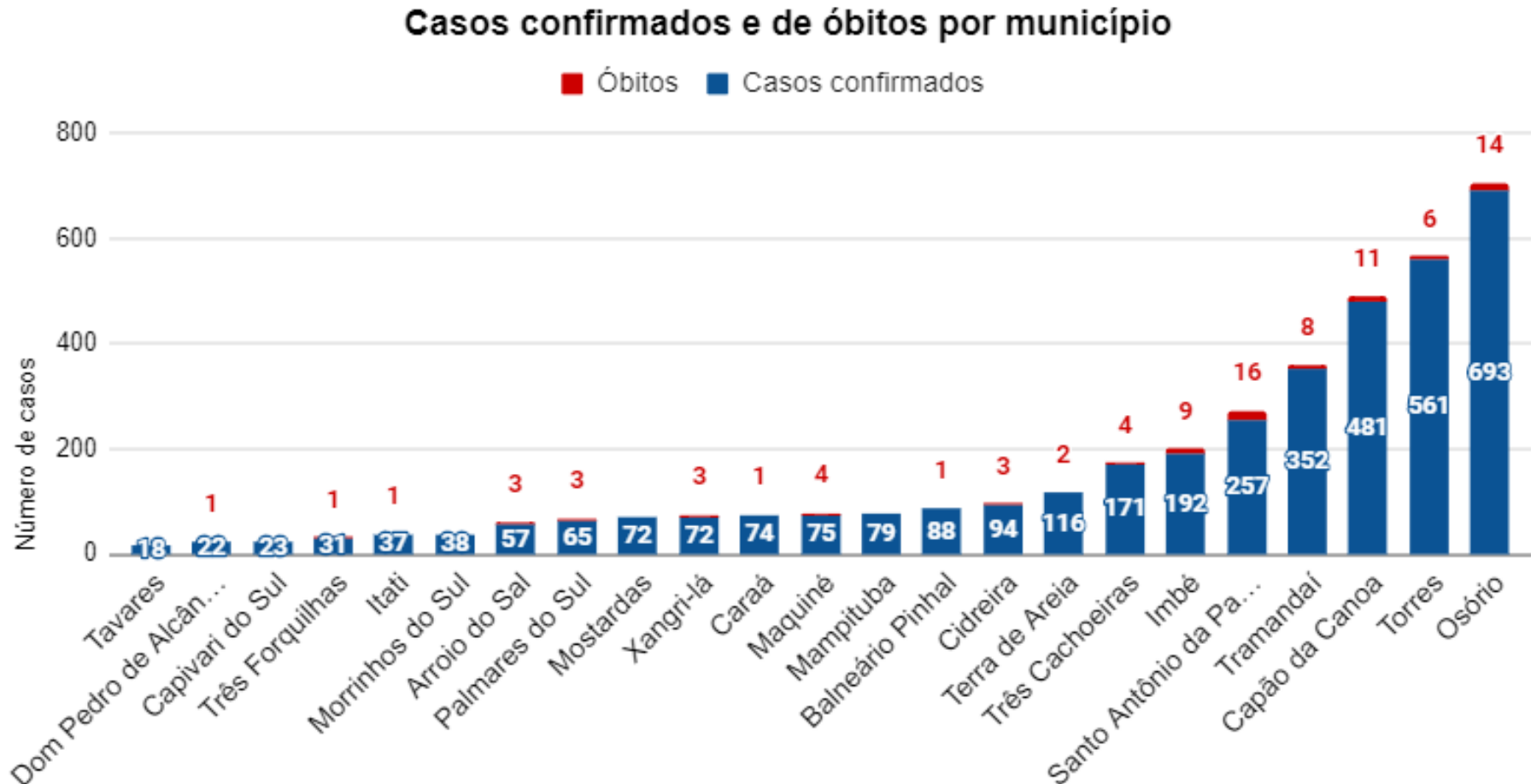


* Fonte: Planilha de Monitoramento da 18°CRS, e-SUS Notifica e SIVEP-GRIPE.


Cenário da Regional de Saúde



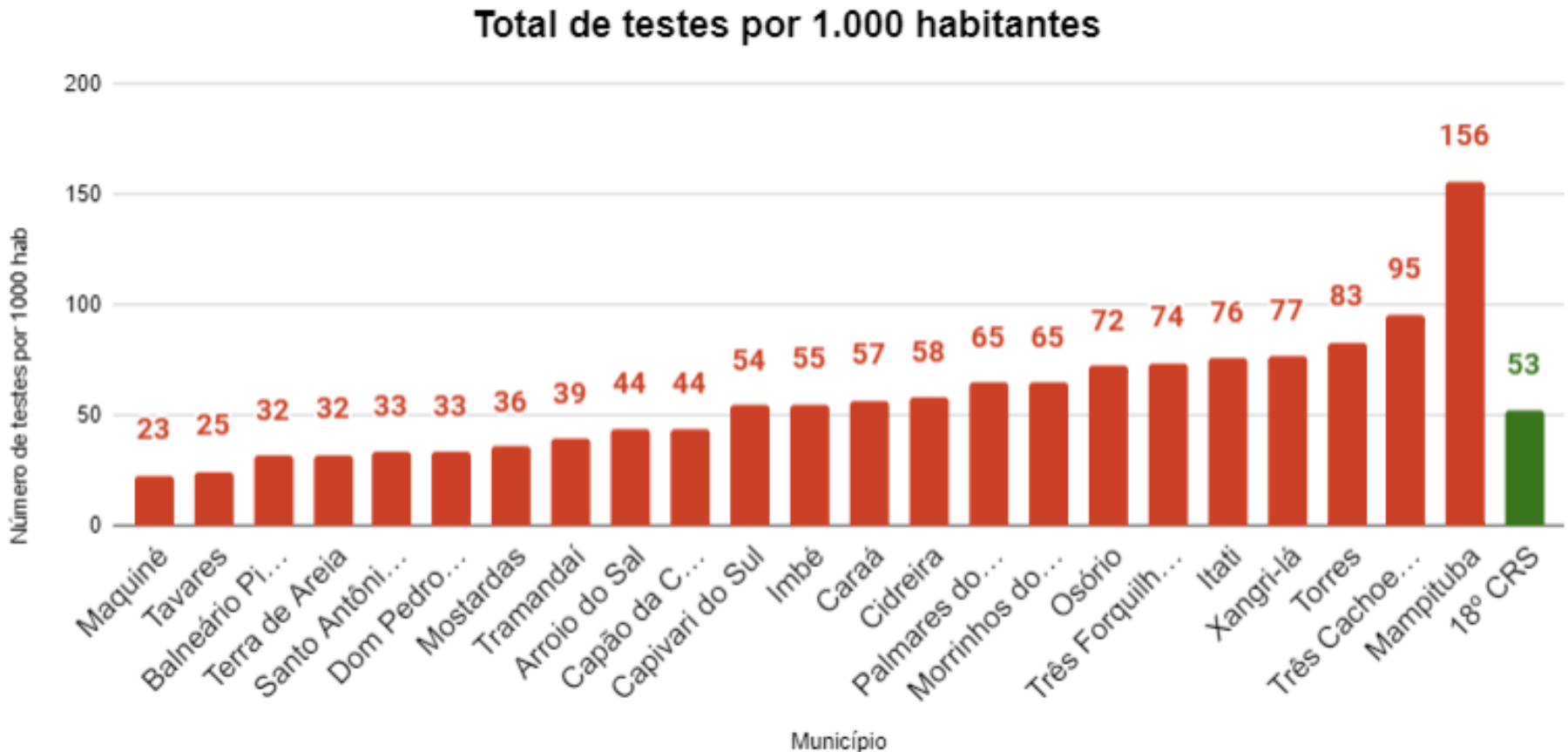
Casos confirmados e de óbitos por município




Cenário da Regional de Saúde



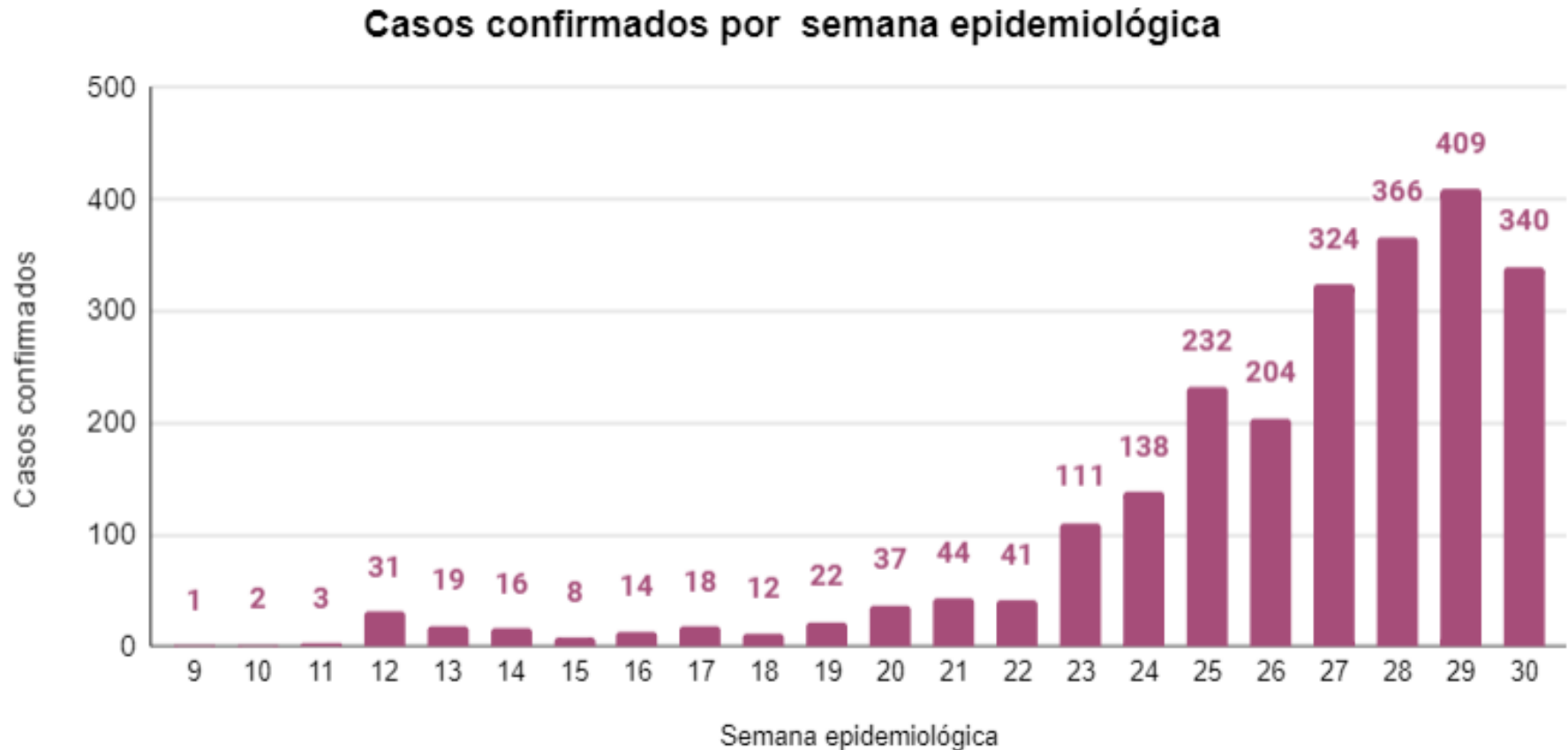
Total de testes por 1.000 habitantes




Cenário da Regional de Saúde



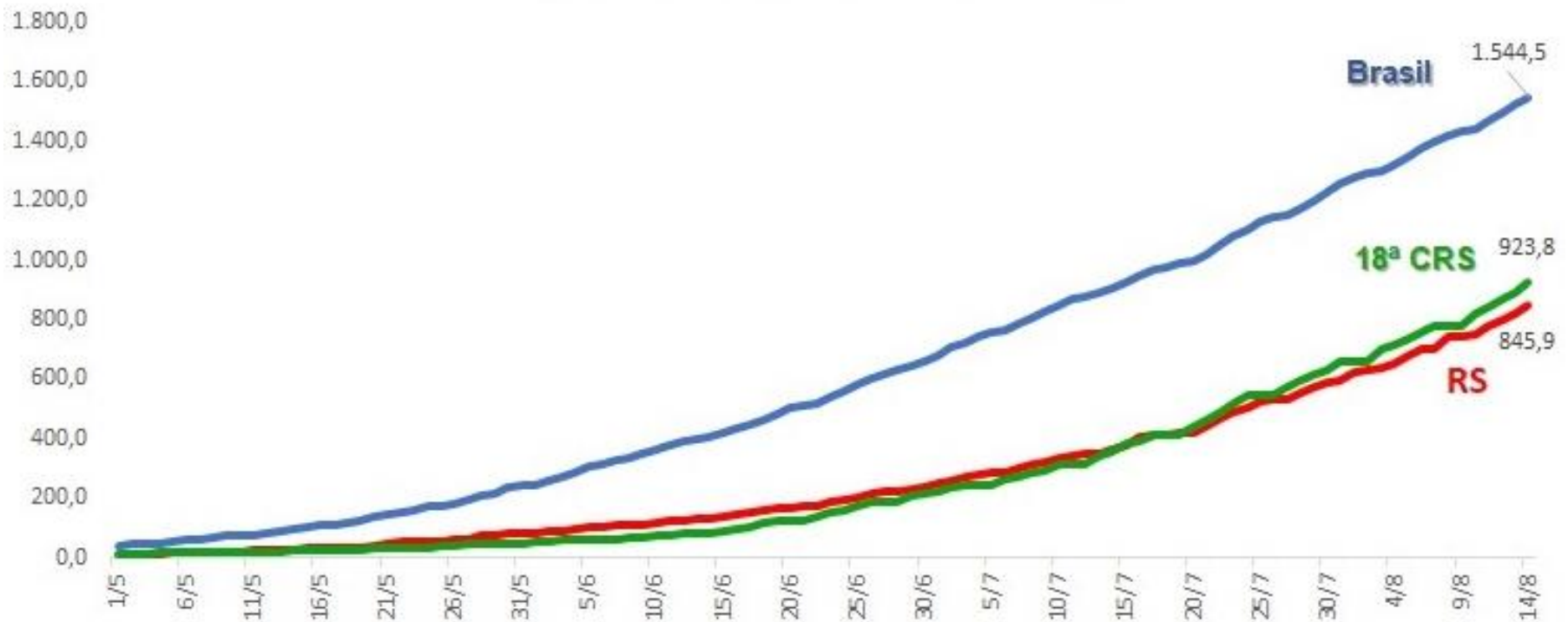
Casos confirmados por semana epidemiológica



Cenário da Regional de Saúde




Comparativo das incidências
(número de casos novos/100.000 hab)

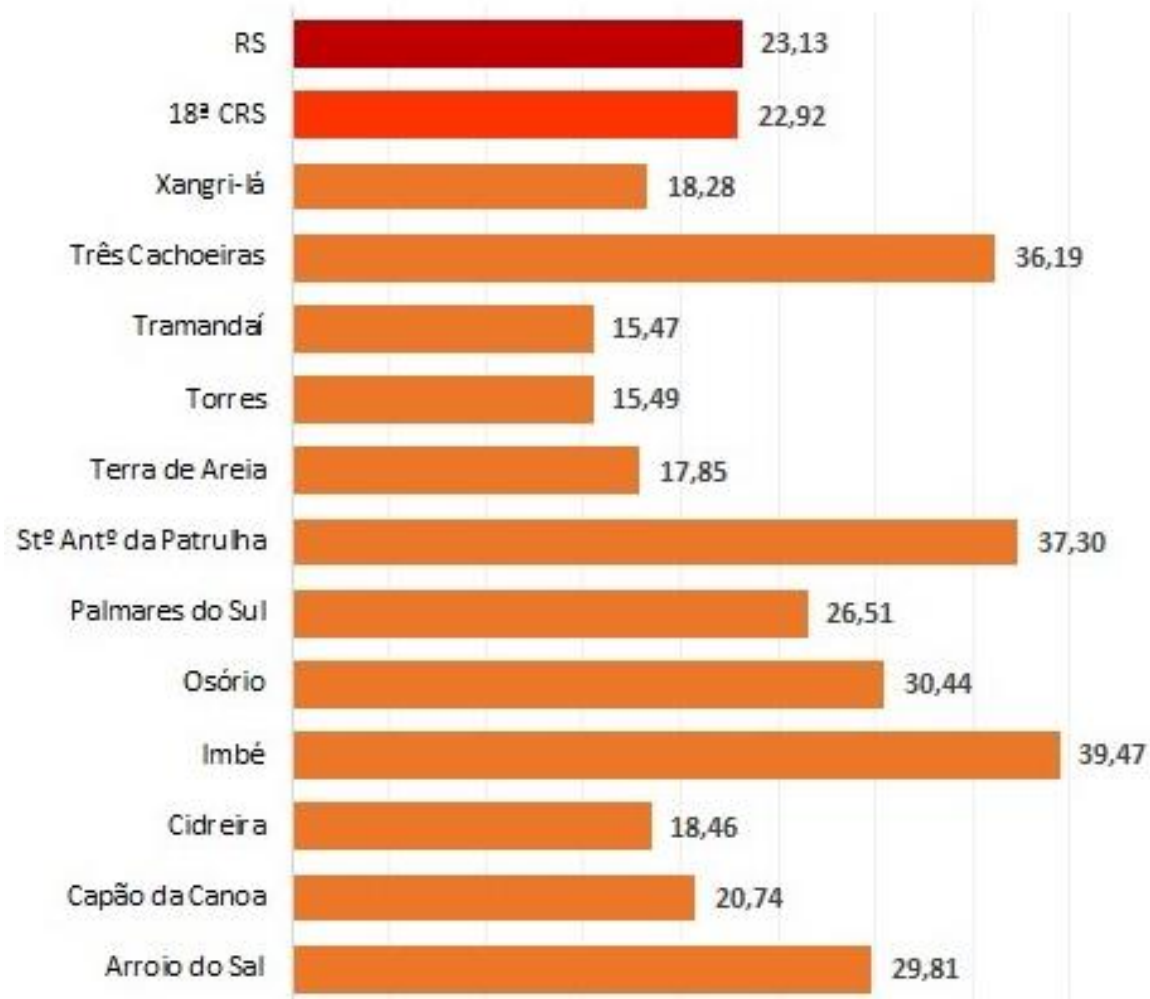


* Fonte: Planilha de Monitoramento da 18°CRS, e-SUS Notifica e SIVEP-GRIFE.


Cenário da Regional de Saúde



Taxa de Mortalidade (por 100 mil hab)
municípios acima de 10 mil habitantes



Cenário da Regional de Saúde




Casos confirmados por tipo de agravo

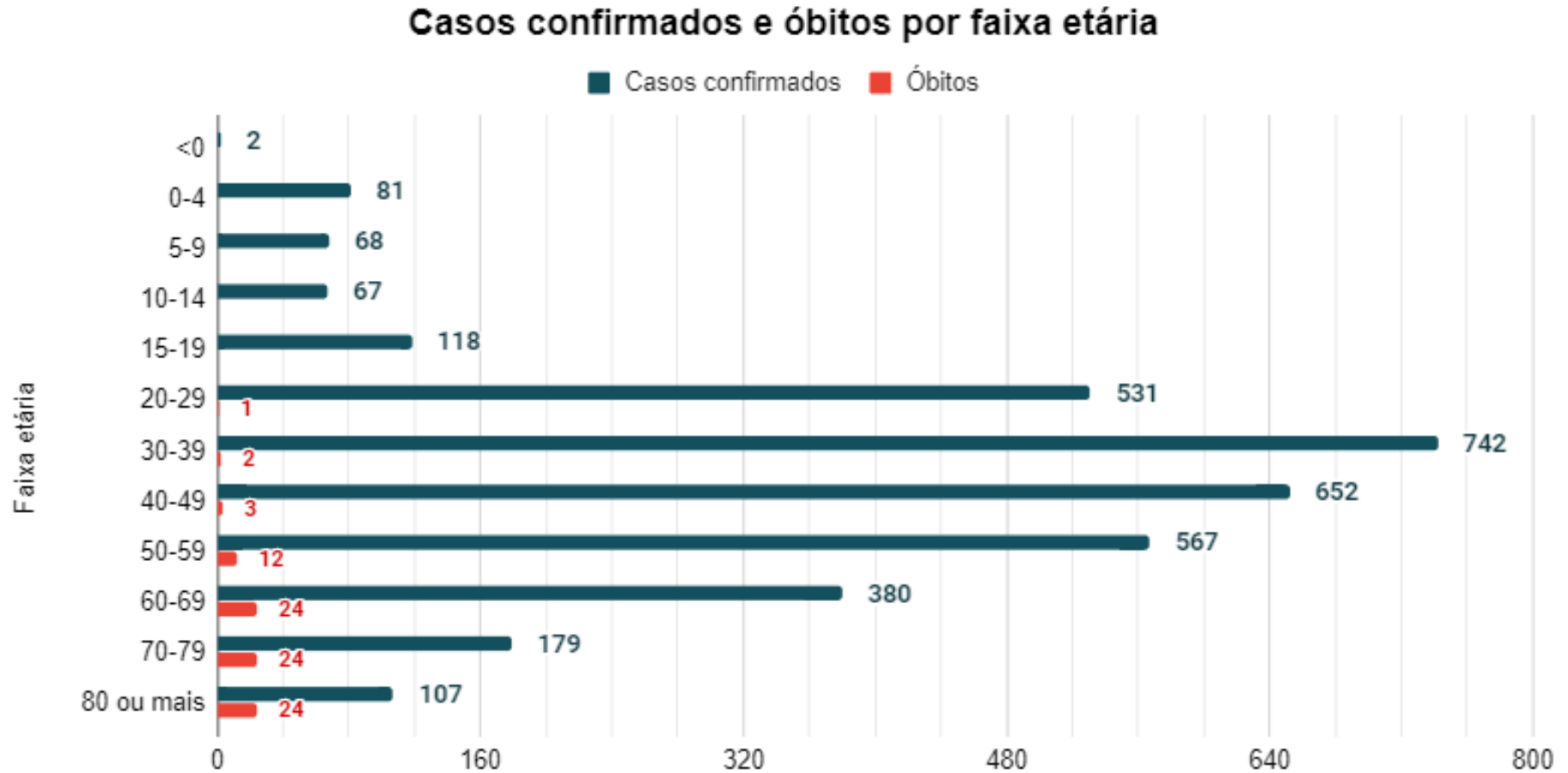
Casos confirmados por tipo de agravo




Cenário da Regional de Saúde



Casos confirmados e de óbitos por faixa etária

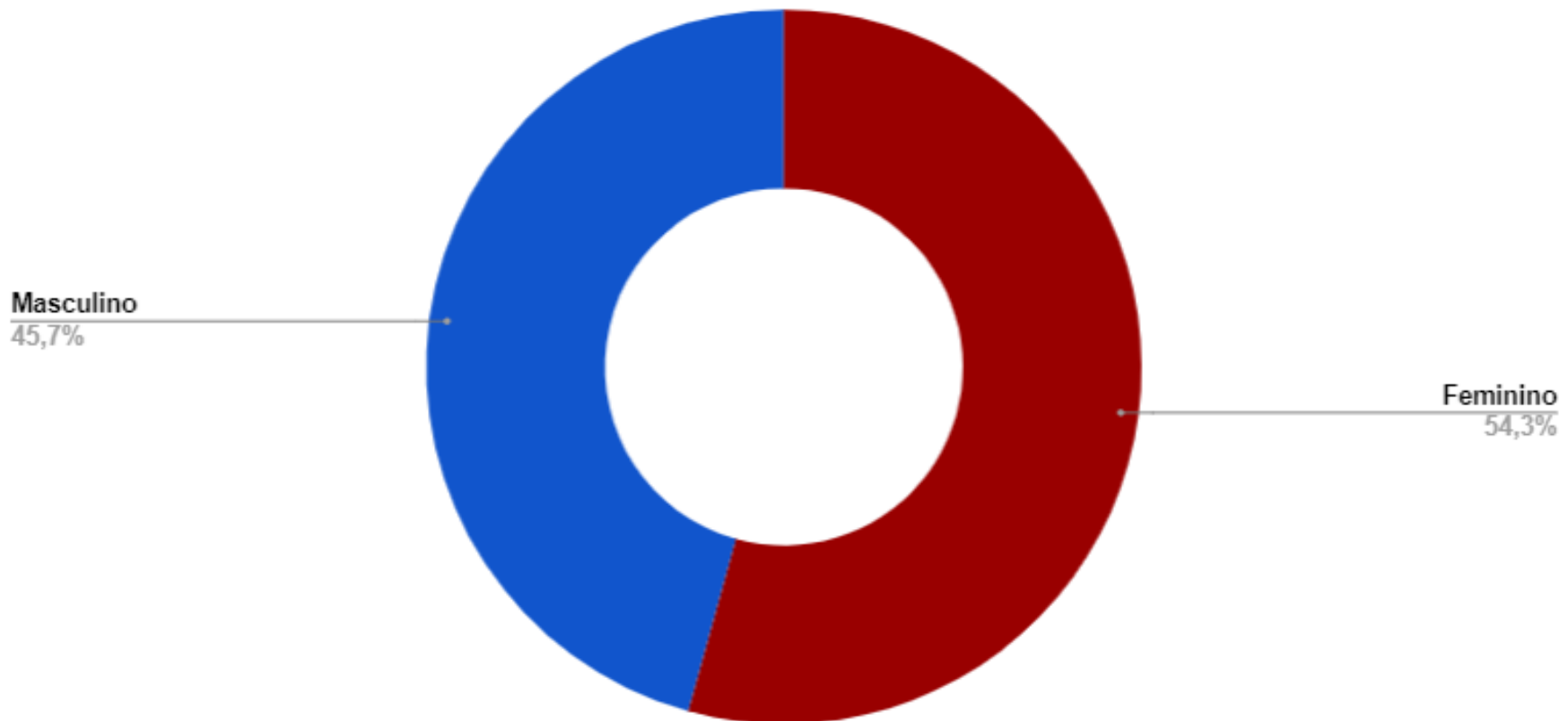


Cenário da Regional de Saúde




Casos confirmados por sexo

Casos confirmados por sexo

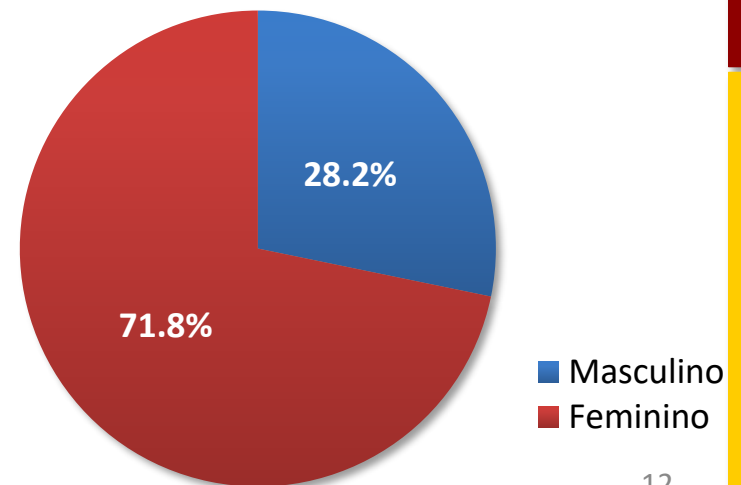
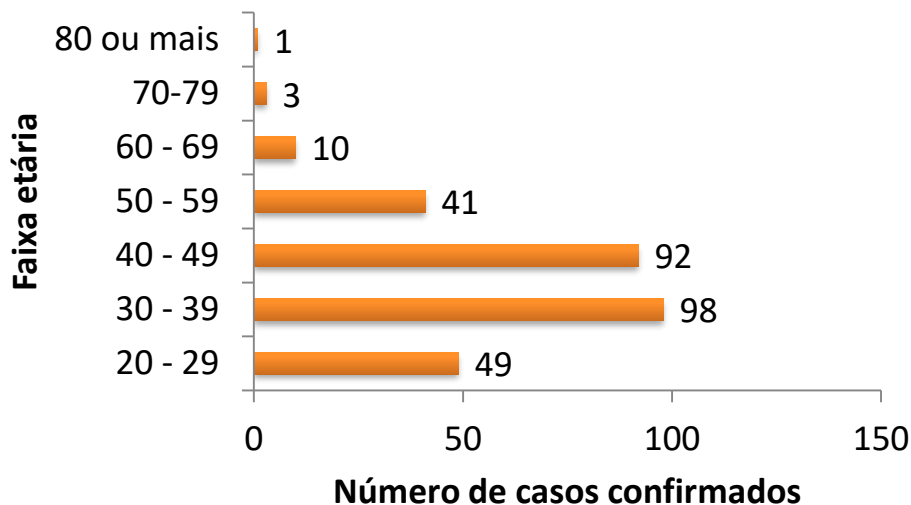


Cenário da Regional de Saúde

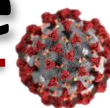


Profissionais de saúde

Evolução dos profissionais de saúde por município



Cenário da Regional de Saúde



Monitoramento dos municípios da Belas Praias

Município	Nº de assintomáticos e contactantes de casos confirmados/suspeitos	Nº de casos suspeitos por síndrome gripal	Nº de casos hospitalizados	Total de testes realizados	Total de testes negativos	Total de casos confirmados	Total de recupera dos	Total de óbitos
Arroio do Sal	87	42	1	559	512	57	48	3
Capão da Canoa	888	428	20	2431	1996	481	343	11
Dom Pedro	21	16	0	155	123	22	14	1
Itati			3	0		37	27	1
Mampituba	12	6	0	464	385	79	73	0
Maquiné	51	45	0	320	245	75	65	4
Morrinhos	12	15	0	191	153	38	36	0
Terra de Areia	39	21	1	359	263	116	105	2
Torres	158	97	12	3220	2497	561	475	6
T. Cachoeiras	91	81	2	1053	853	171	130	4
T. Forquilhas	26	24	0	199	168	31	30	1
Xangri-lá	27	47	2	639	621	72	56	3
TOTAL	1412	822	41	9590	7816	1740	1402	36

- Fonte: Planilha de Monitoramento da 18°CRS , e-SUS Notifica e SIVEP-GRIPE
- Nota: Na tabela constam os dados dos municípios que preencheram a planilha até às 21:20

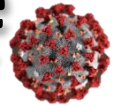
Cenário da Regional de Saúde

Monitoramento dos municípios da Bons Ventos

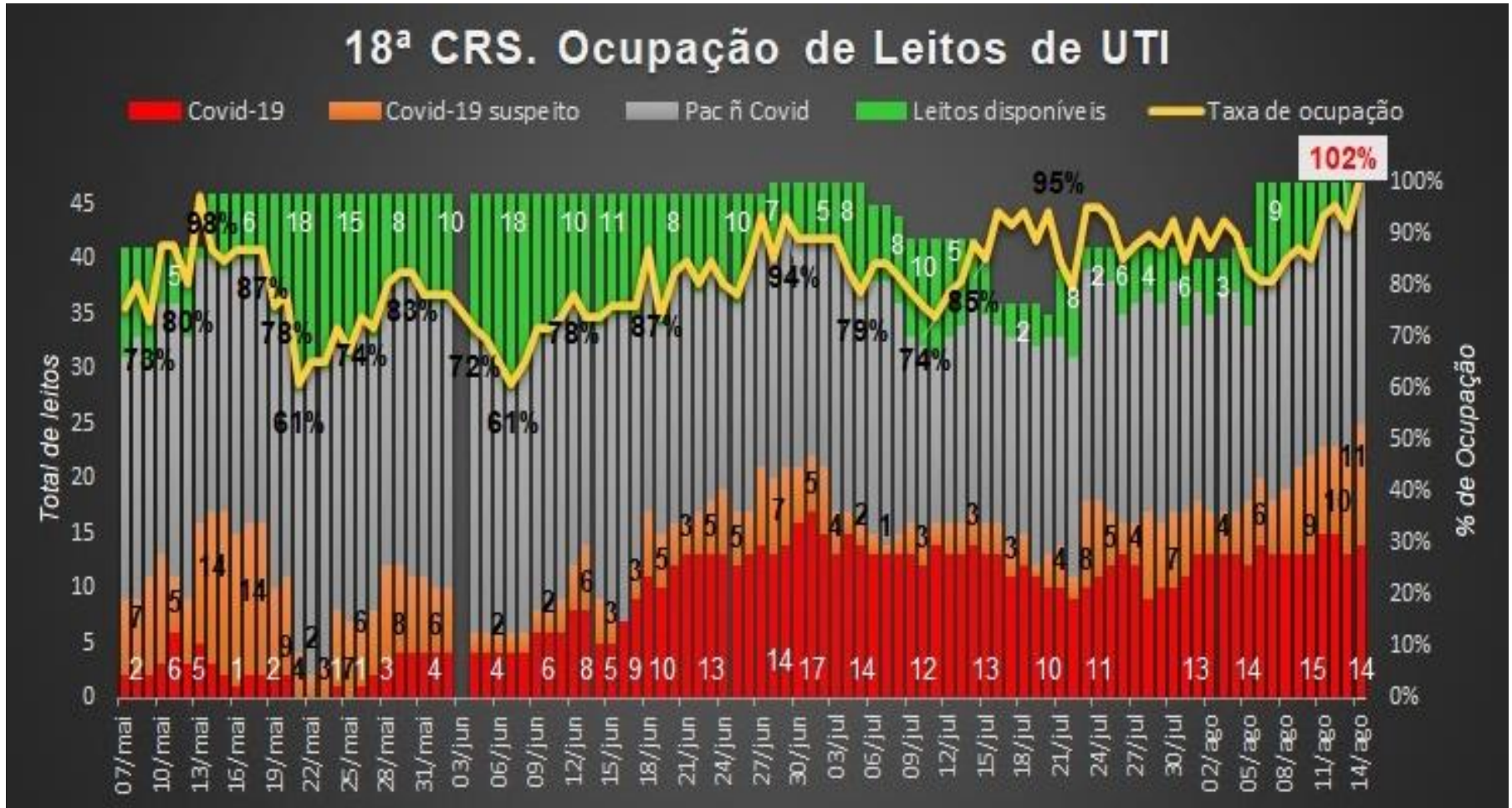
Município	Nº de assintomáticos e contactantes de casos confirmados/suspeitos	Nº de casos suspeitos por síndrome gripal	Nº de casos hospitalizados	Total de testes realizados	Total de testes negativos	Total de casos confirmados	Total de recupera dos	Total de óbitos
B. Pinhal	48	55	1	519	431	88	54	1
Capivari do Sul	5	14	0	138	113	23	21	0
Caraá	34	25	4	380	282	74	66	1
Cidreira	189	63	3	947	830	94	70	3
Imbé		18	4	569	560	192	155	9
Mostardas	116	55	3	405	311	72	57	0
Osório	257	263	15	3327	2571	693	583	14
Palmares	83	5	0	659	585	65	57	3
Santo Antônio da Patrulha	425	191	12	1425	1119	257	173	16
Tavares	7	10	0	135	104	18	14	0
Tramandaí	96	185	5	2039	1133	352	230	8
TOTAL	1260	884	47	10543	8039	1928	1480	55

- Fonte: Planilha de Monitoramento da 18°CRS, e-SUS Notifica e SIVEP-GRUPE.
- Nota: Na tabela constam os dados dos municípios que preencheram a planilha até às 21:20

Cenário da Regional de Saúde



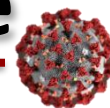
Internações nos hospitais da região



*Fonte: <http://ti.saude.rs.gov.br/covid19/leitos>

Nota: Como os leitos de UTI são regulados pela Central de Regulação Estadual, há pacientes de outras regiões de saúde internados nos hospitais do litoral norte assim como há pacientes residentes do litoral internados em outras regiões de saúde.

Cenário da Regional de Saúde



Internações nos hospitais da região


Hospital/município	Leitos clínicos Covid-19	
	Suspeito	Confirmado
Santa Luzia (Capão da Canoa)	0	5
São Luiz (Mostardas)	1	1
São Vicente de Paulo (Osório)	6	3
São José (Palmares do Sul)	0	0
Santo Antônio (Stº Antônio da Patrulha)	4	6
Nossa Srª dos Navegantes (Torres)	6	6
Tramandaí	1	4
Total	18	25

Hospital/município	Leitos UTI adulto			Leitos UTI Covid-19			
	Existentes	Ocupados	% ocup	Existentes	Suspeito	Confirmado	% ocup
Santa Luzia	8	8	100%	3	1	2	100%
São Vicente de Paulo		0		10	5	5	100%
Nossa Srª dos Navegantes	5	5	100%	5	1	4	100%
Tramandaí	10	10	100%	6	4	3	117%
Total	23	23	100%	24	11	14	104%

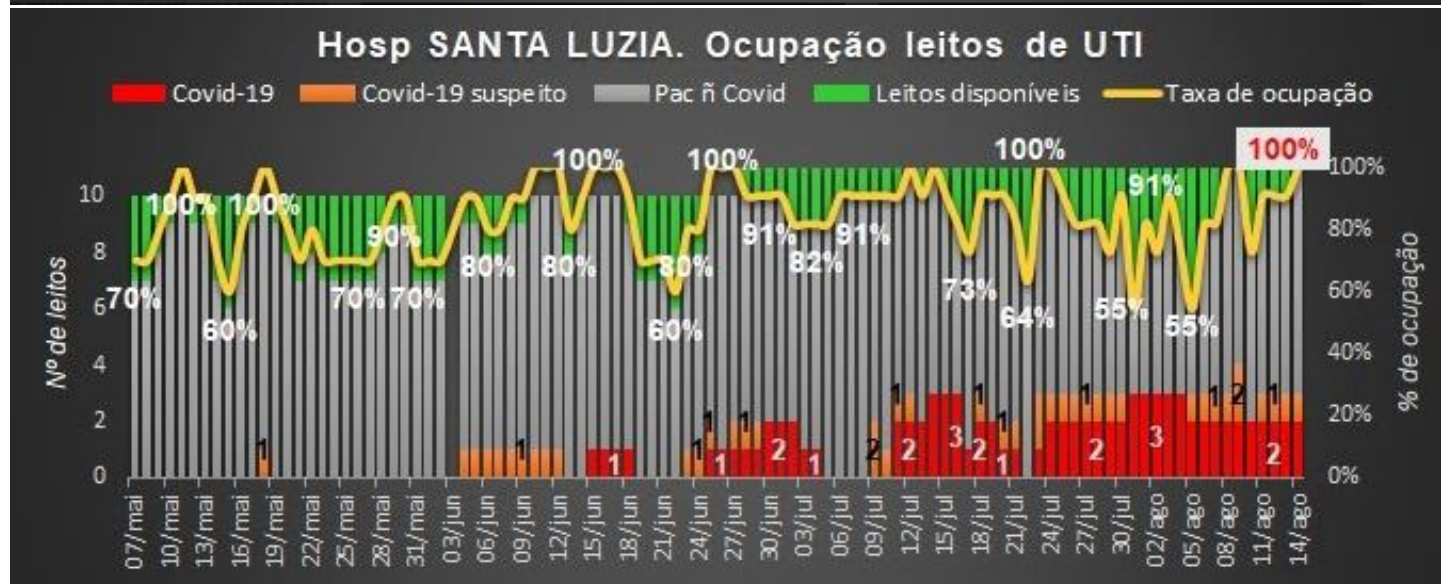
*Fonte: <http://ti.saude.rs.gov.br/covid19/leitos>

Nota: Como os leitos de UTI são regulados pela Central de Regulação Estadual, há pacientes de outras regiões de saúde internados nos hospitais do litoral norte assim como há pacientes residentes do litoral internados em outras regiões de saúde.


Cenário da Regional de Saúde



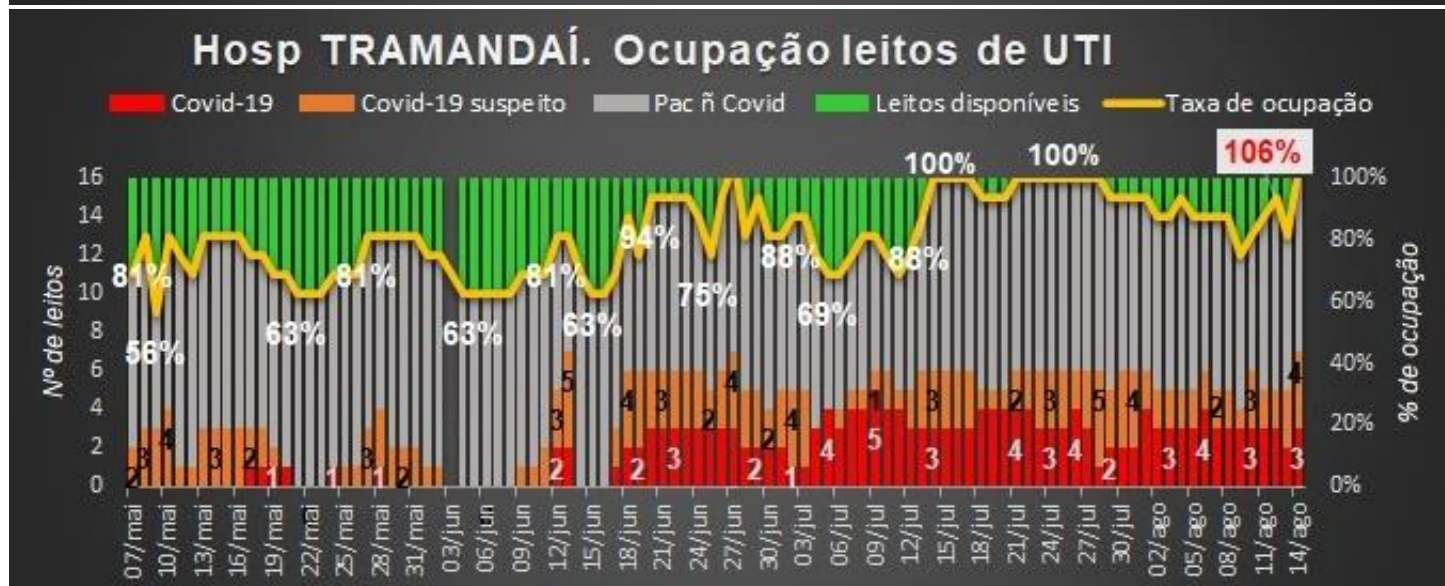
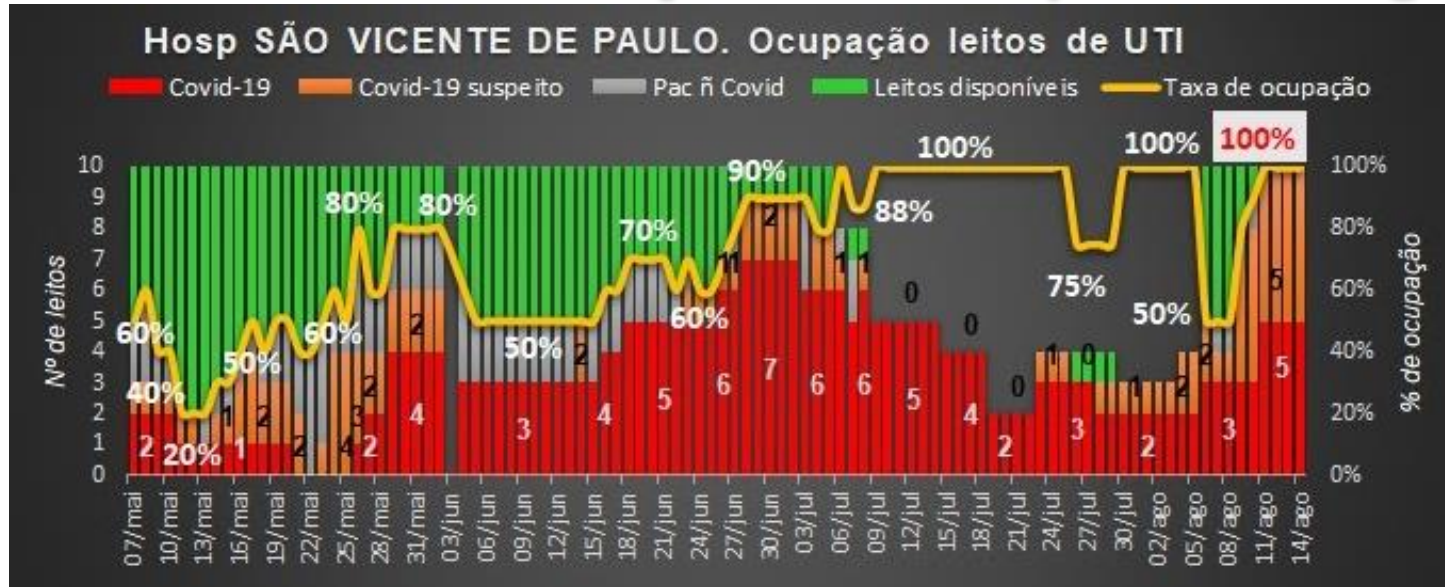
Internações nos hospitais da região



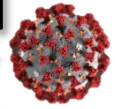
Cenário da Regional de Saúde



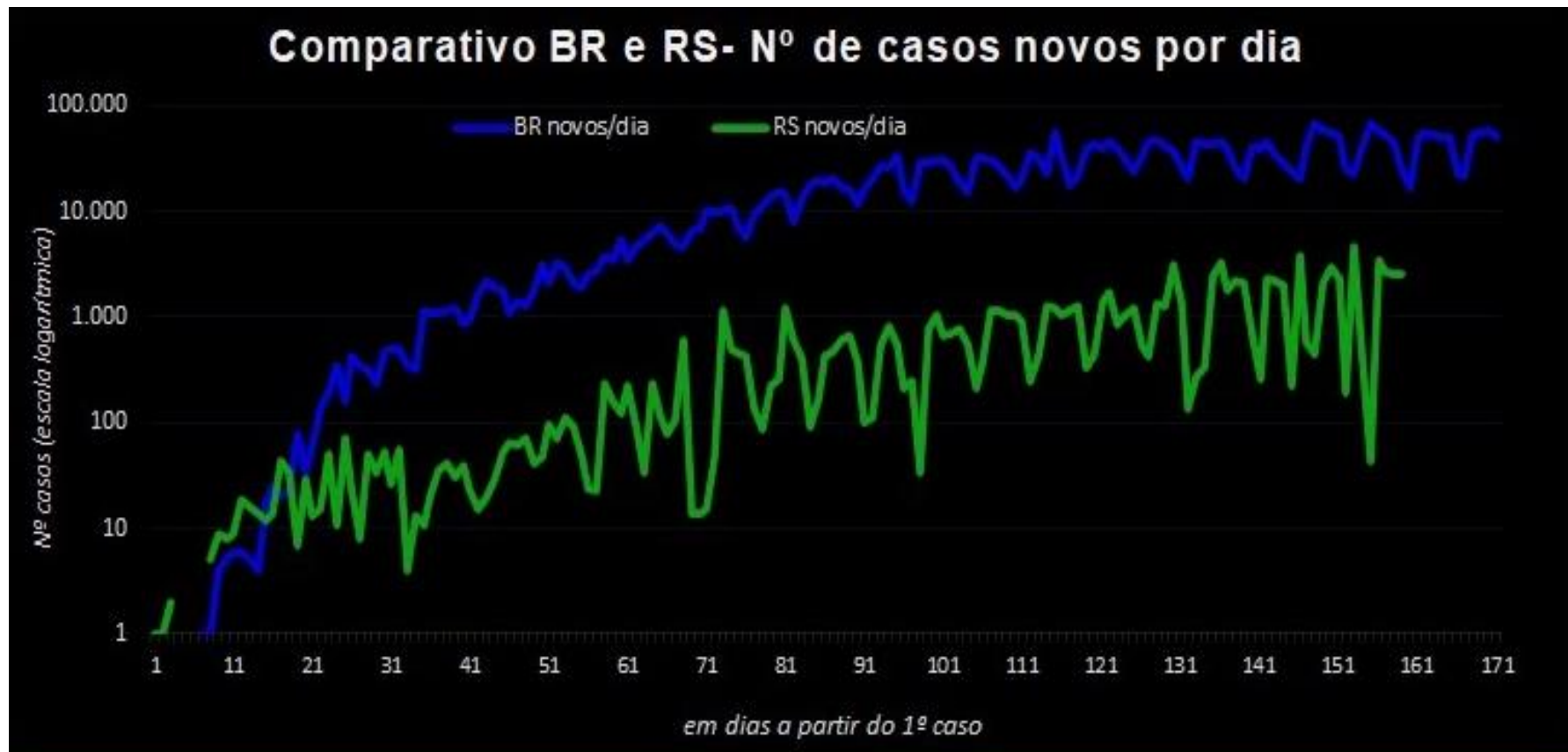
Internações nos hospitais da região



Cenário Nacional e Estadual

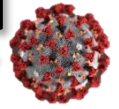


Comparativo entre o Brasil e RS – N° de casos novos por dia



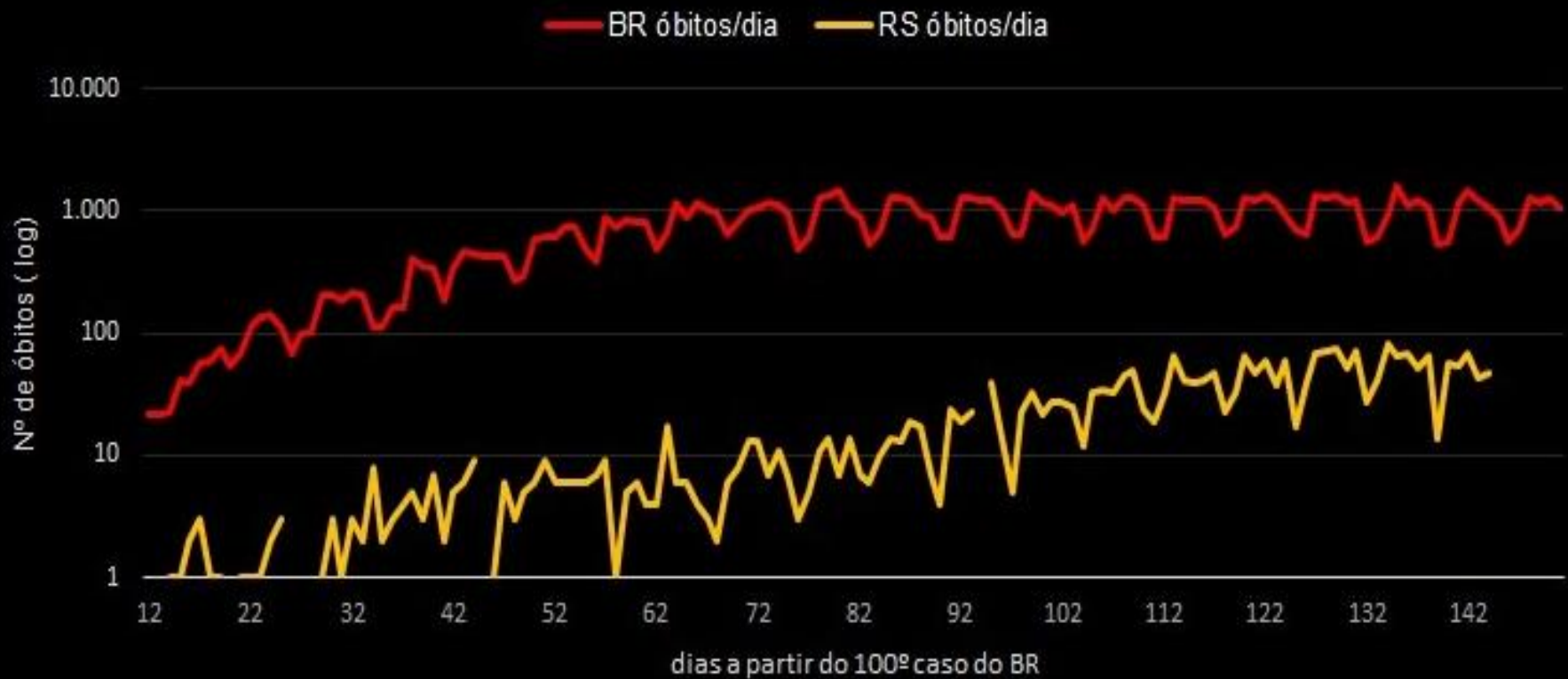
*Fonte: <http://ti.saude.rs.gov.br/covid19> e <http://covid.saude.gov.br>

Cenário Nacional e Estadual



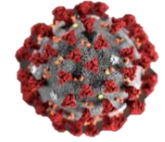
Comparativo entre o Brasil e RS – N° de óbitos por dia

Comparativo BR e RS. N° de óbitos por dia



*Fonte: <http://ti.saude.rs.gov.br/covid19> e <http://covid.saude.gov.br>

Coronavírus (COVID-19)




Não é só “pegar”!

- **É sobre transmitir!**
- **É sobre respeito aos mais fracos e vulneráveis!**
- **É não superlotar os hospitais!**
- **É não devastar o sistema de saúde e respeitar os profissionais que ali trabalham!**

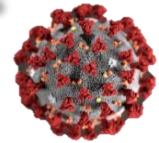
Conscientizem-se! Recolham-se!

Coronavírus (COVID-19)



Diga não às *fake news*!

Compartilhe informações oficiais!



Centro de Operações de Emergências - COE 18°CRS

coe18crs@saude.rs.gov.br

Fonte de dados:

COE 18°CRS - Vigilâncias Epidemiológicas Municipais

Rio Grande do Sul - SESRS/CEVS/COE/DGTI

<http://ti.saude.rs.gov.br/covid19/>

<http://ti.saude.rs.gov.br/covid19/leitros/>

<http://covid.saude.rs.gov.br>

Brasil – Ministério da Saúde

<http://covid.saude.gov.br/>