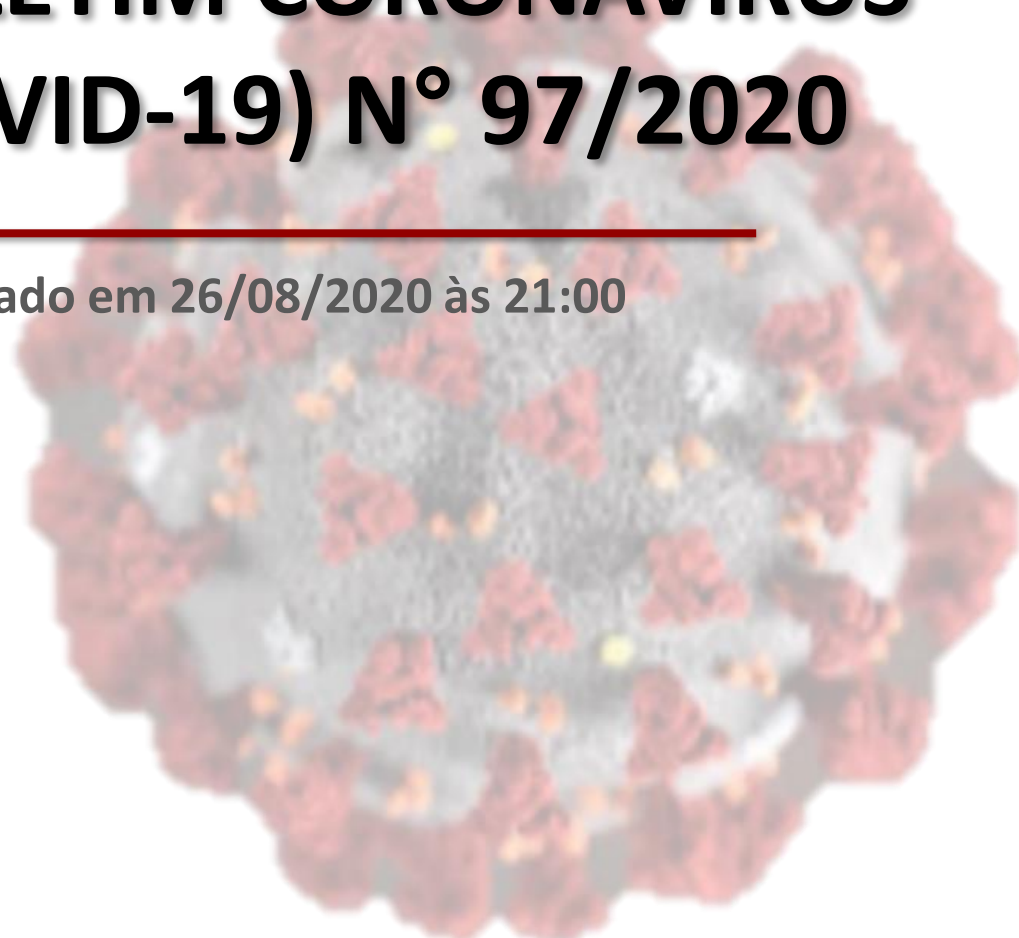


■ **COE**  
**18°CRS**  
**Osório**


# **BOLETIM CORONAVÍRUS (COVID-19) N° 97/2020**

---

Atualizado em 26/08/2020 às 21:00



# Cenário da Regional de Saúde



**4.695**

Total de casos confirmados

**3.785**

Total de recuperados

**108**

Total de óbitos

**3.063**

Nº de assintomáticos e contactantes de casos confirmados/suspeitos

**1.849**

Nº de casos suspeitos por síndrome gripal

**66**

Nº de casos suspeitos/confirmado hospitalizados hoje

**25.101**

Total de testes realizados


**19.140**

Total de testes negativos

- Fonte: Planilha de Monitoramento da 18°CRS, e-SUS Notifica e SIVEP-GRIPE.
- Nota: A Planilha de Monitoramento da 18°CRS foi preenchida por 22 municípios até o fechamento do boletim.

# Cenário da Regional de Saúde

## Condição dos casos confirmados

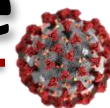


### 18ª CRS. Condição dos casos confirmados

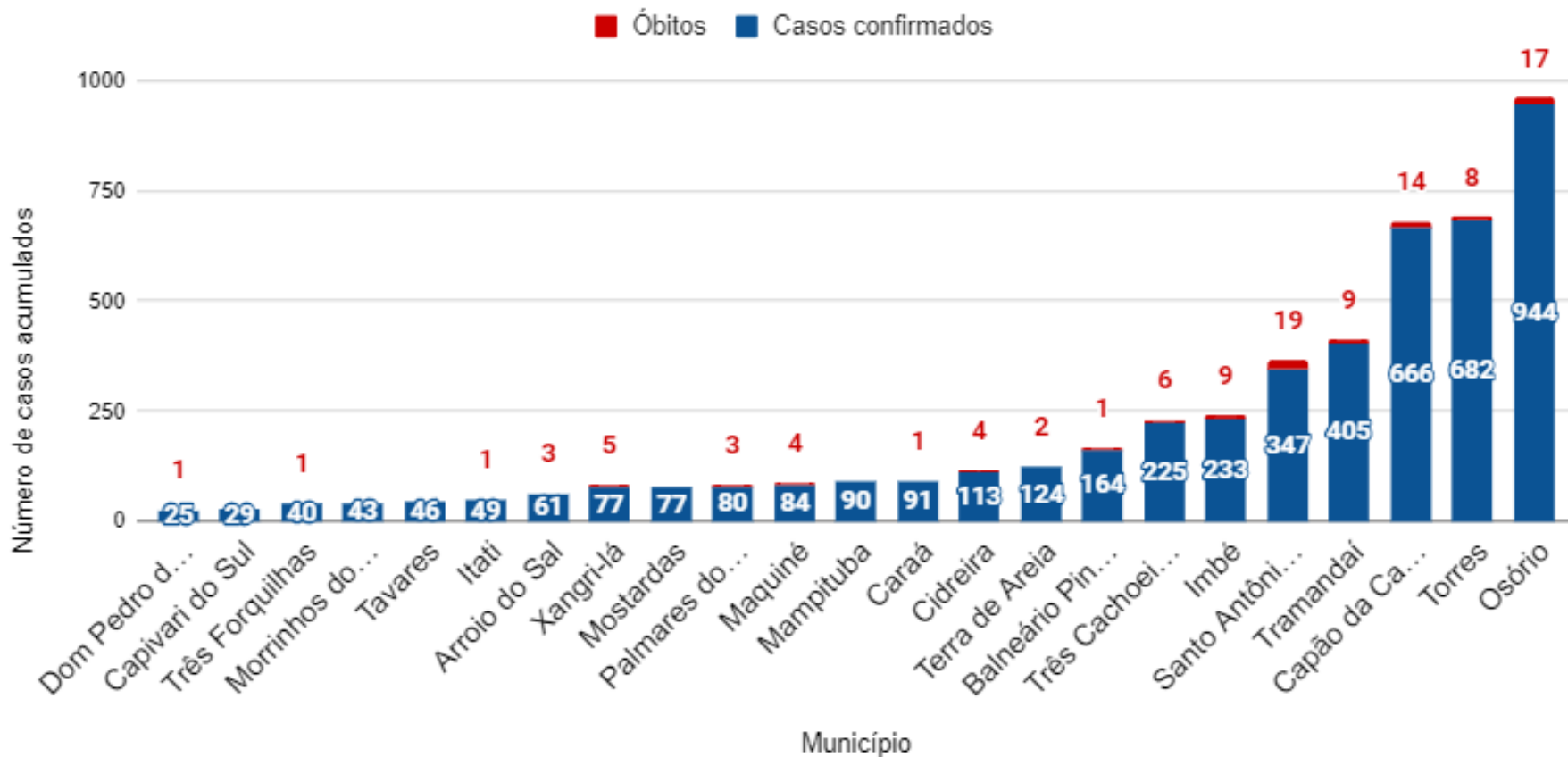


\* Fonte: Planilha de Monitoramento da 18ª CRS, e-SUS Notifica e SIVEP-GRIPE.

# Cenário da Regional de Saúde




Casos confirmados e de óbitos de COVID-19 acumulados por município de residência

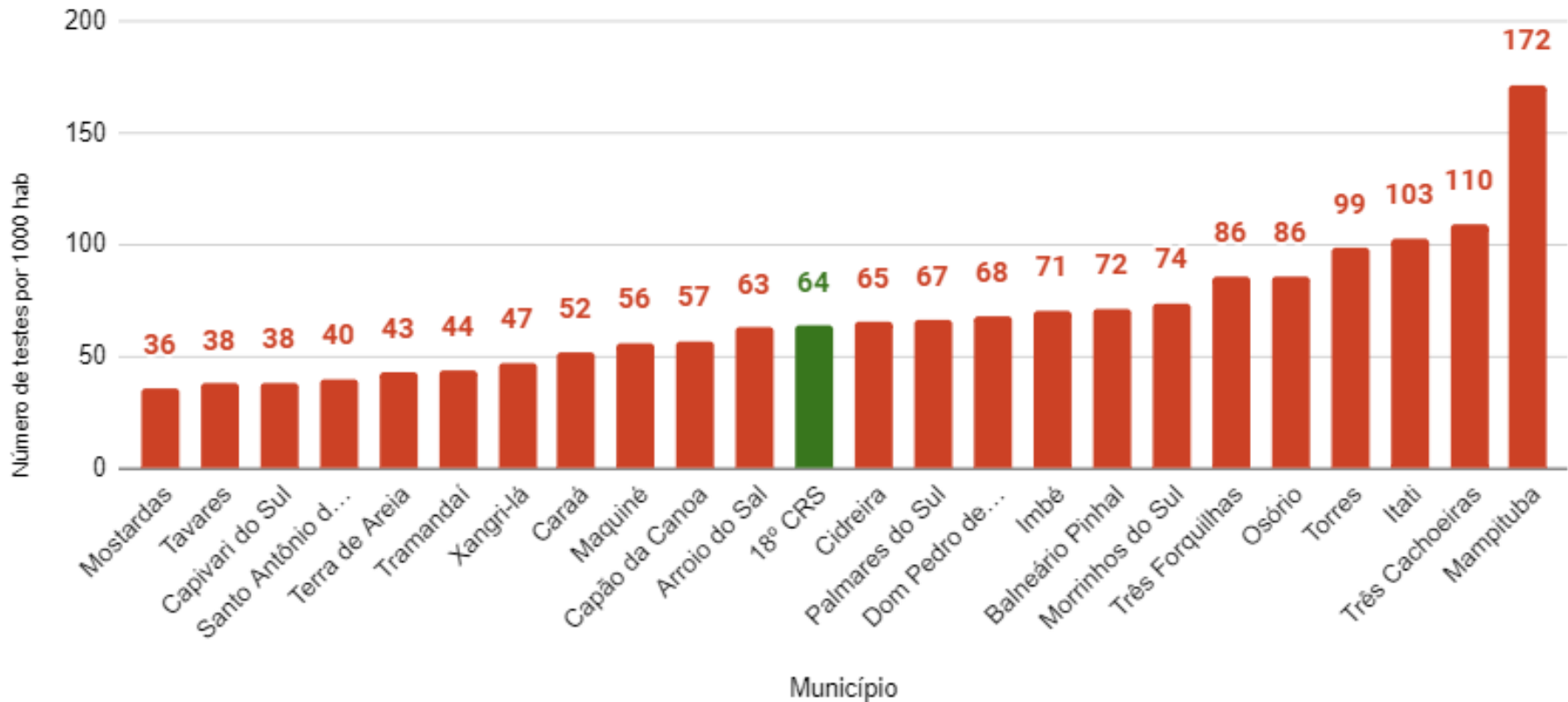


\* Fonte: Planilha de Monitoramento da 18°CRS, e-SUS Notifica e SIVEP-GRIPE.


# Cenário da Regional de Saúde



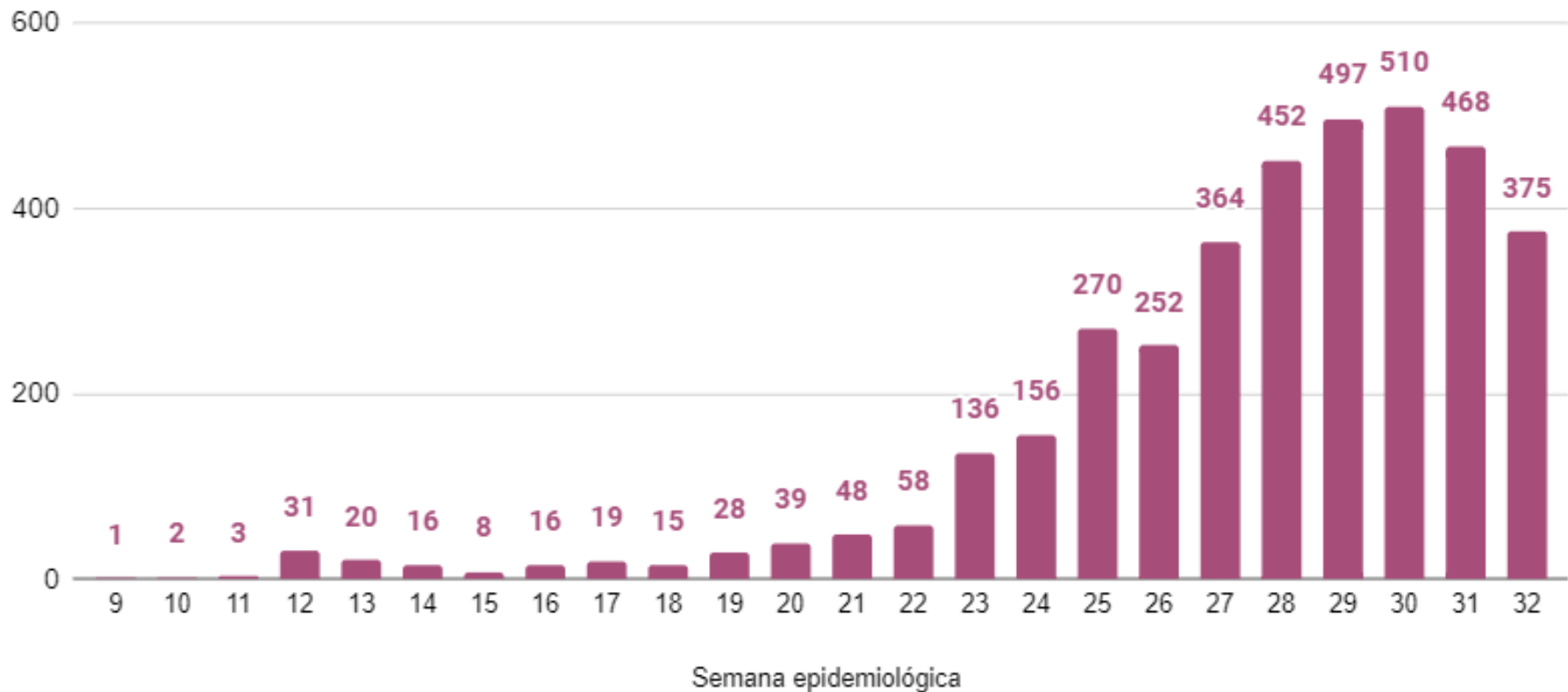
Número de testes realizados por município a cada 1.000 habitantes




# Cenário da Regional de Saúde



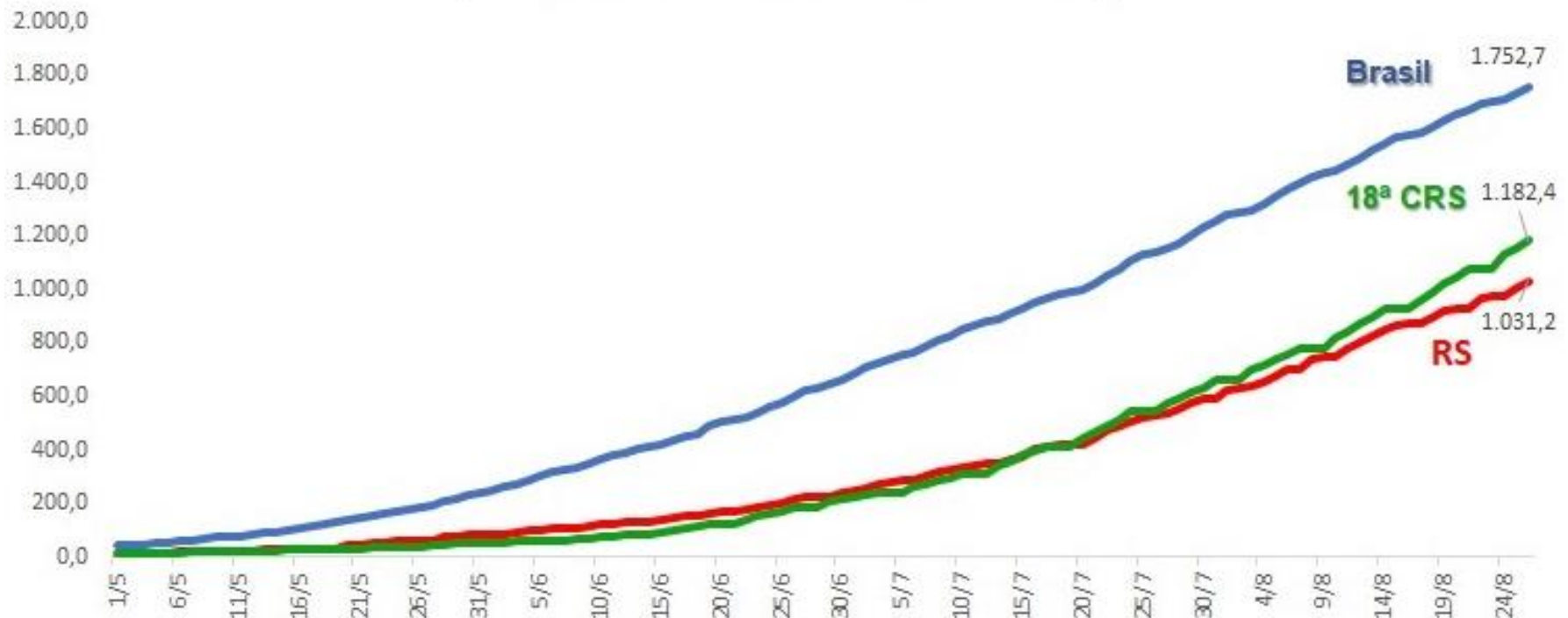
Casos confirmados de COVID-19 por semana epidemiológica



# Cenário da Regional de Saúde




**Comparativo das incidências**  
(número de casos novos/100.000 hab)

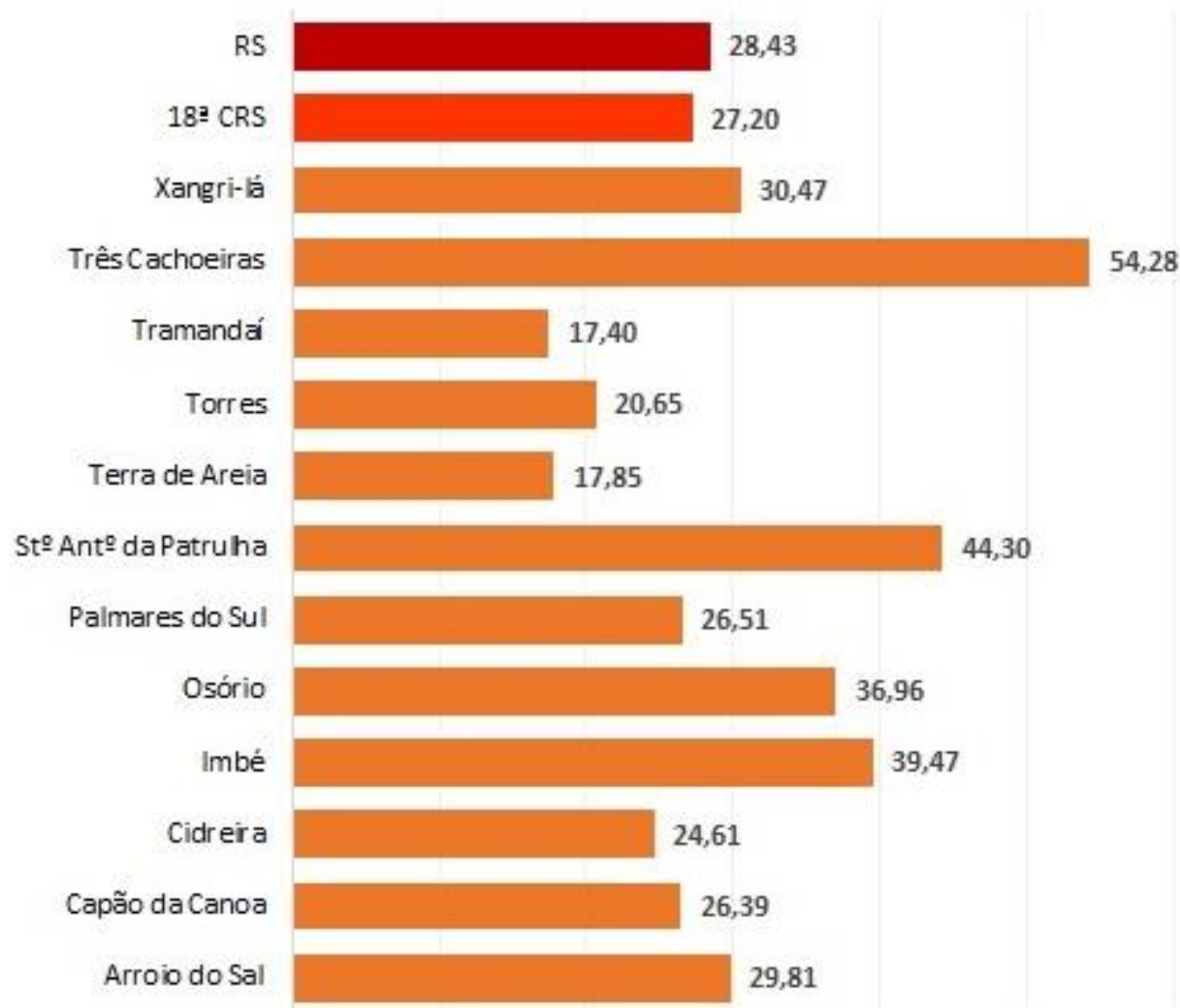


\* Fonte: Planilha de Monitoramento da 18°CRS, e-SUS Notifica e SIVEP-GRUPE.

# Cenário da Regional de Saúde




Taxa de Mortalidade (por 100 mil hab)  
*municípios acima de 10 mil habitantes*

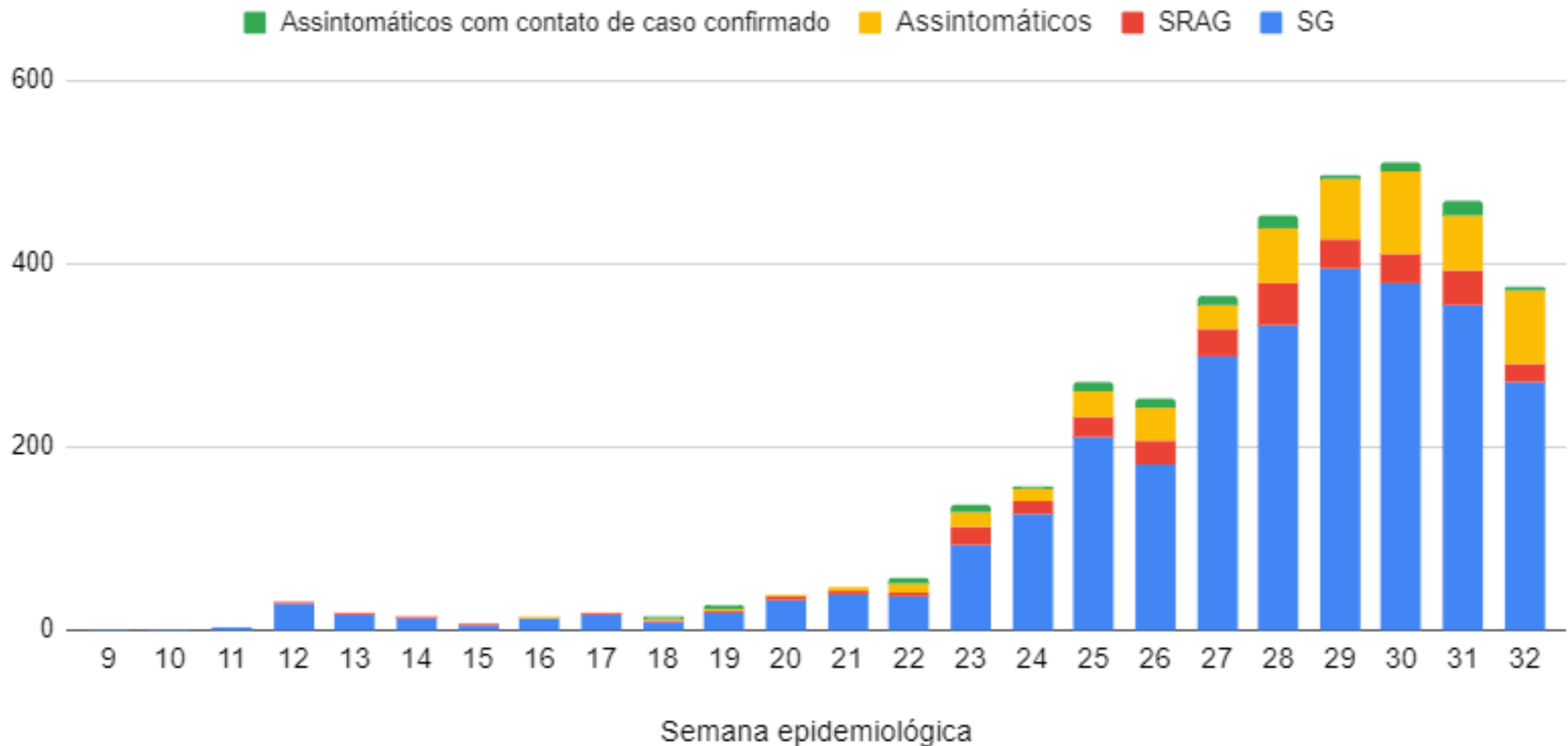





# Cenário da Regional de Saúde



## Tipo de agravo dos casos confirmados de COVID-19 por semana epidemiológica

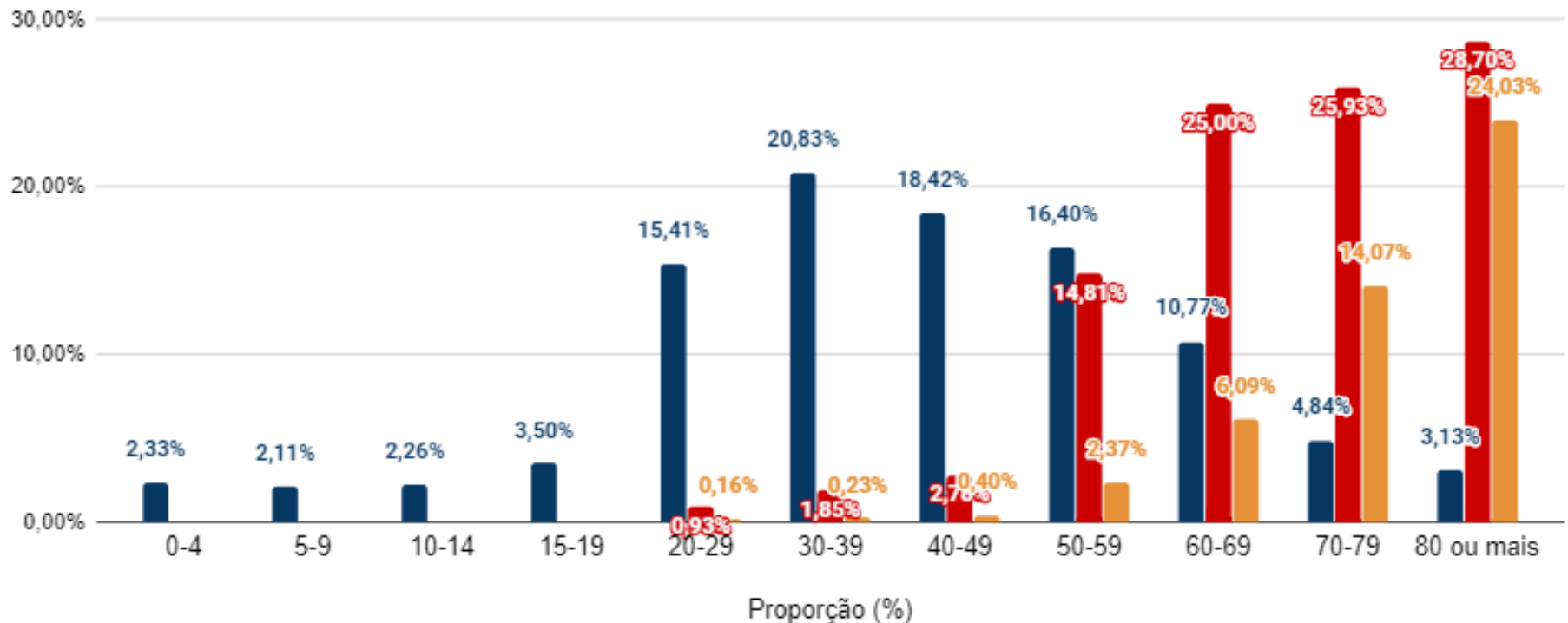



# Cenário da Regional de Saúde



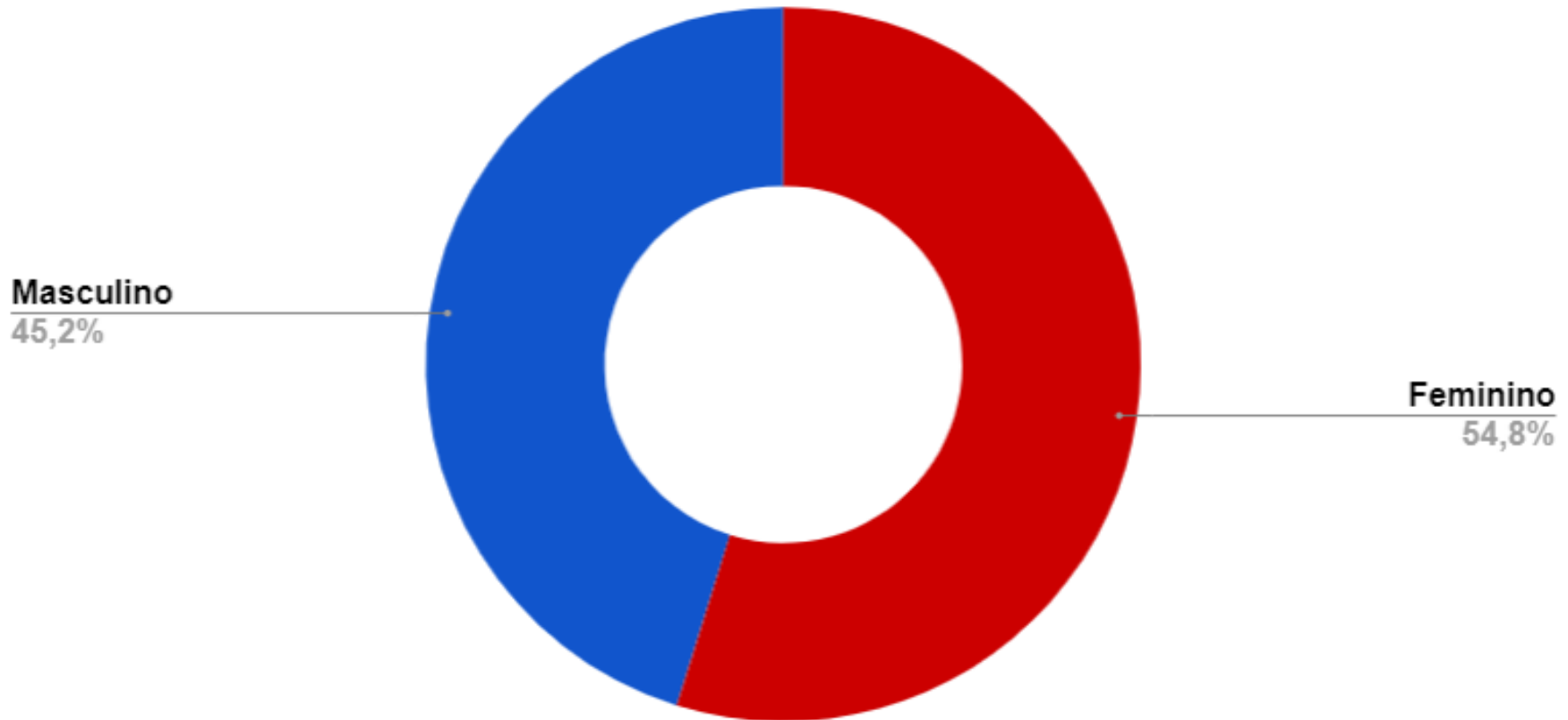
Comparação entre a proporção de casos confirmados de COVID-19, de óbitos e letalidade por faixa etária

■ Proporção de casos confirmados ■ Proporção de óbitos ■ Taxa de letalidade






Proporção de casos confirmados de COVID-19 por sexo

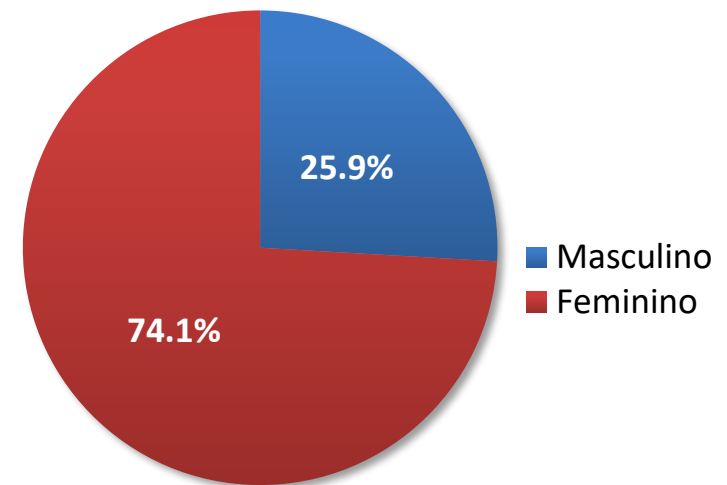
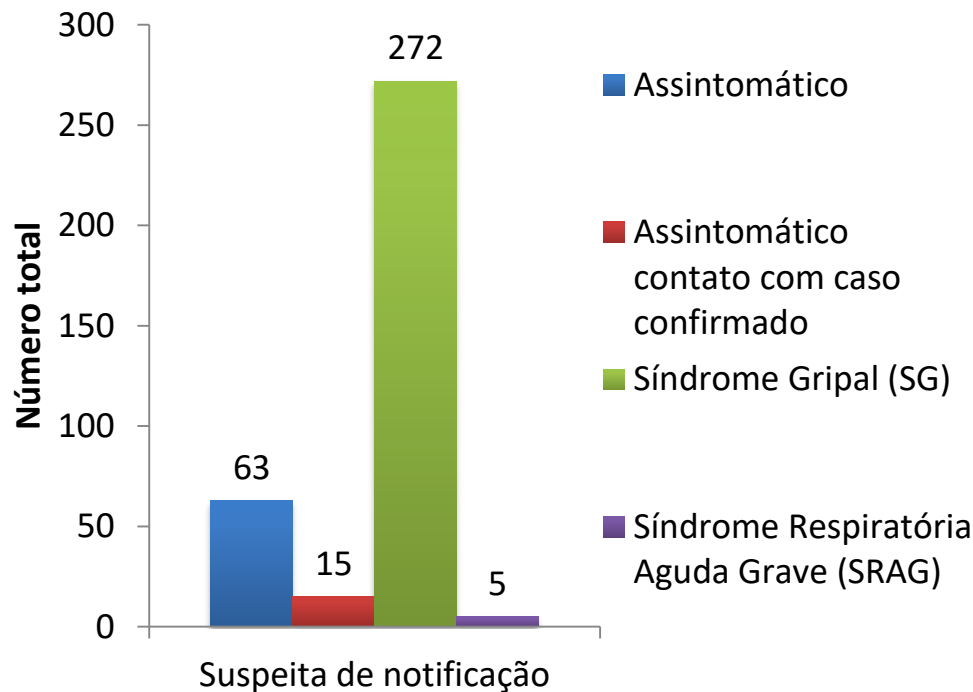
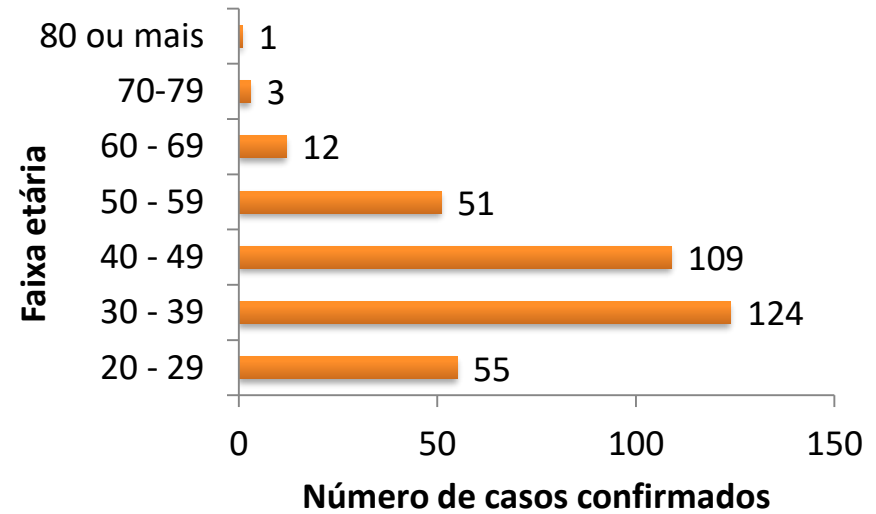


# Cenário da Regional de Saúde



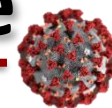
## Profissionais de saúde

Em acompanhamento	170	47,89%
Recuperados	185	52,11%
Total	344	100%



\* Fonte: e-SUS Notifica e SIVEP-GRIPE.

# Cenário da Regional de Saúde



## Monitoramento dos municípios da Belas Praias

Município	Nº de assintomáticos e contactantes de casos confirmados/suspeitos	Nº de casos suspeitos por síndrome gripal	Nº de casos hospitalizados	Total de testes realizados	Total de testes negativos	Total de casos confirmados	Total de recupera dos	Total de óbitos
Arroio do Sal	89	47	1	635	583	61	56	3
Capão da Canoa	1017	466	17	3019	2388	666	531	14
Dom Pedro	13	7	0	172	131	25	25	1
Itati				0		49	36	1
Mampituba	16	14	0	512	422	90	87	0
Maquiné	68	28	0	378	294	84	79	4
Morrinhos	18	20	0	218	175	43	40	0
Terra de Areia	39	24	1	480	315	124	116	2
Torres	105	70	7	3820	2962	682	589	8
T. Cachoeiras	99	58	3	1212	992	225	192	6
T. Forquilhas	24	21	0	231	191	40	40	1
Xangri-lá	42	51	1	776	680	77	68	5
<b>TOTAL</b>	<b>1530</b>	<b>806</b>	<b>30</b>	<b>11453</b>	<b>9133</b>	<b>2166</b>	<b>1859</b>	<b>45</b>

- Fonte: Planilha de Monitoramento da 18°CRS , e-SUS Notifica e SIVEP-GRIPE
- Nota: Na tabela constam os dados dos municípios que preencheram a planilha até às 20:18


# Cenário da Regional de Saúde

## Monitoramento dos municípios da Bons Ventos

Município	Nº de assintomáticos e contactantes de casos confirmados/suspeitos	Nº de casos suspeitos por síndrome gripal	Nº de casos hospitalizados	Total de testes realizados	Total de testes negativos	Total de casos confirmados	Total de recupera dos	Total de óbitos
B. Pinhal	60	81	0	1008	736	164	81	1
Capivari do Sul	11	14	0	178	146	29	28	0
Caraá	27	23	1	432	330	91	84	1
Cidreira	183	54	4	1064	959	113	92	4
Imbé			3	1608	672	233	199	9
Mostardas	57	30	2	461	362	77	72	0
Osório	304	308	13	3957	2936	944	748	17
Palmares	97	28	0	753	647	80	68	3
Santo Antônio da Patrulha	653	202	10	1713	1334	347	224	19
Tavares	17	35	3	208	161	46	23	0
Tramandaí	124	268		2266	1724	405	307	9
<b>TOTAL</b>	<b>1533</b>	<b>1043</b>	<b>36</b>	<b>13648</b>	<b>10007</b>	<b>2529</b>	<b>1926</b>	<b>63</b>

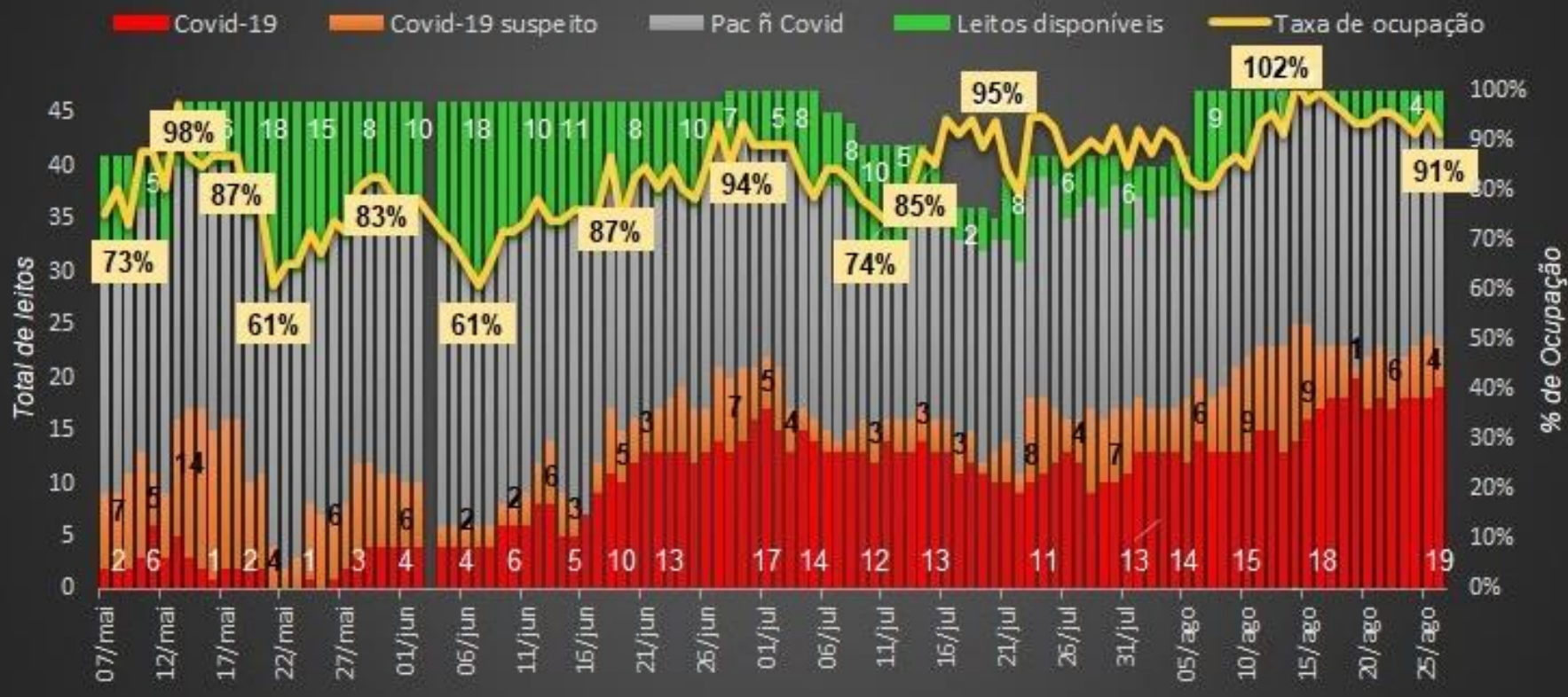
- Fonte: Planilha de Monitoramento da 18°CRS, e-SUS Notifica e SIVEP-GRUPE.
- Nota: Na tabela constam os dados dos municípios que preencheram a planilha até às 20:18.

# Cenário da Regional de Saúde



## Internações nos hospitais da região

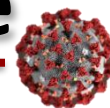
### 18ª CRS. Ocupação de Leitos de UTI



\*Fonte: <http://ti.saude.rs.gov.br/covid19/leitos>

Nota: Como os leitos de UTI são regulados pela Central de Regulação Estadual, há pacientes de outras regiões de saúde internados nos hospitais do litoral norte assim como há pacientes residentes do litoral internados em outras regiões de saúde.

# Cenário da Regional de Saúde



## Internações nos hospitais da região

Hospital/município	Leitos clínicos Covid-19	
	Suspeito	Confirmado
Santa Luzia (Capão da Canoa)	4	1
São Luiz (Mostardas)	1	0
São Vicente de Paulo (Osório)	4	6
São José (Palmares do Sul)	0	0
Santo Antônio (Stº Antônio da Patrulha)	0	4
Nossa Srª dos Navegantes (Torres)	5	2
Tramandaí	2	1
<b>Total</b>	<b>16</b>	<b>14</b>


Hospital/município	Leitos UTI adulto			Leitos UTI Covid-19			
	Existentes	Ocupados	% ocup	Existentes	Suspeito	Confirmado	% ocup
Santa Luzia	8	5	63%	3	2	1	100%
São Vicente de Paulo	1	1	100%	9	0	9	100%
Nossa Srª dos Navegantes	5	5	100%	5	1	4	100%
Tramandaí	10	9	90%	6	1	5	100%
<b>Total</b>	<b>24</b>	<b>20</b>	<b>83%</b>	<b>23</b>	<b>4</b>	<b>19</b>	<b>100%</b>

\*Fonte: <http://ti.saude.rs.gov.br/covid19/leitos>

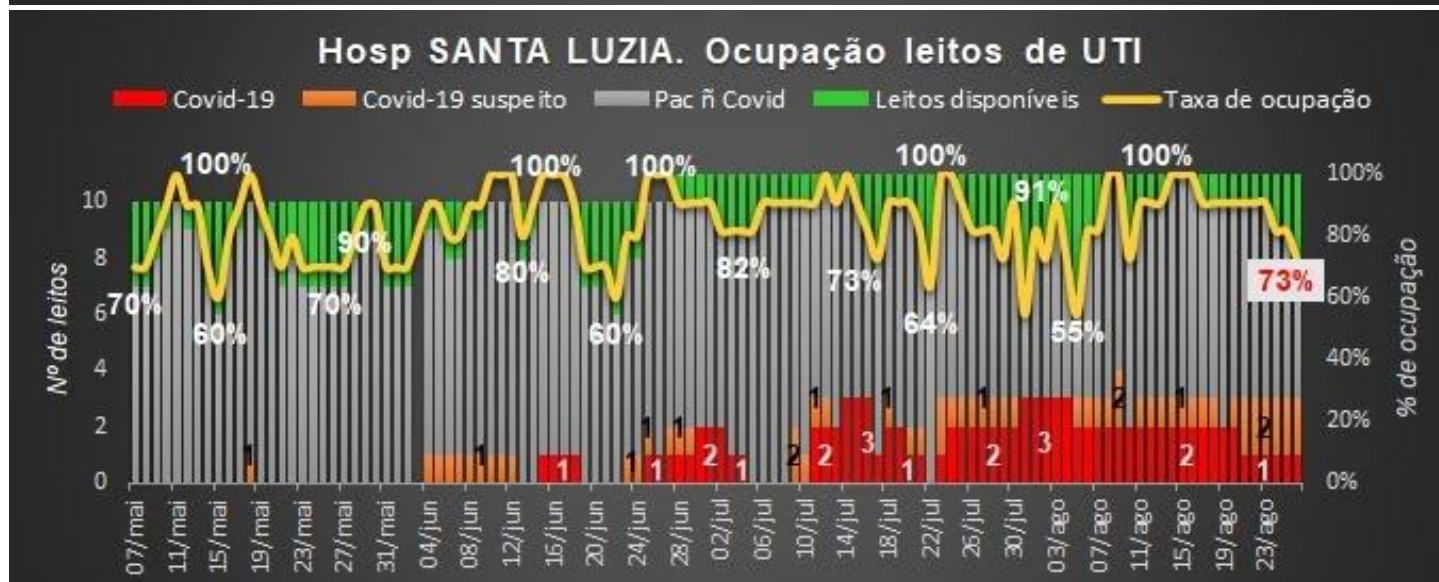
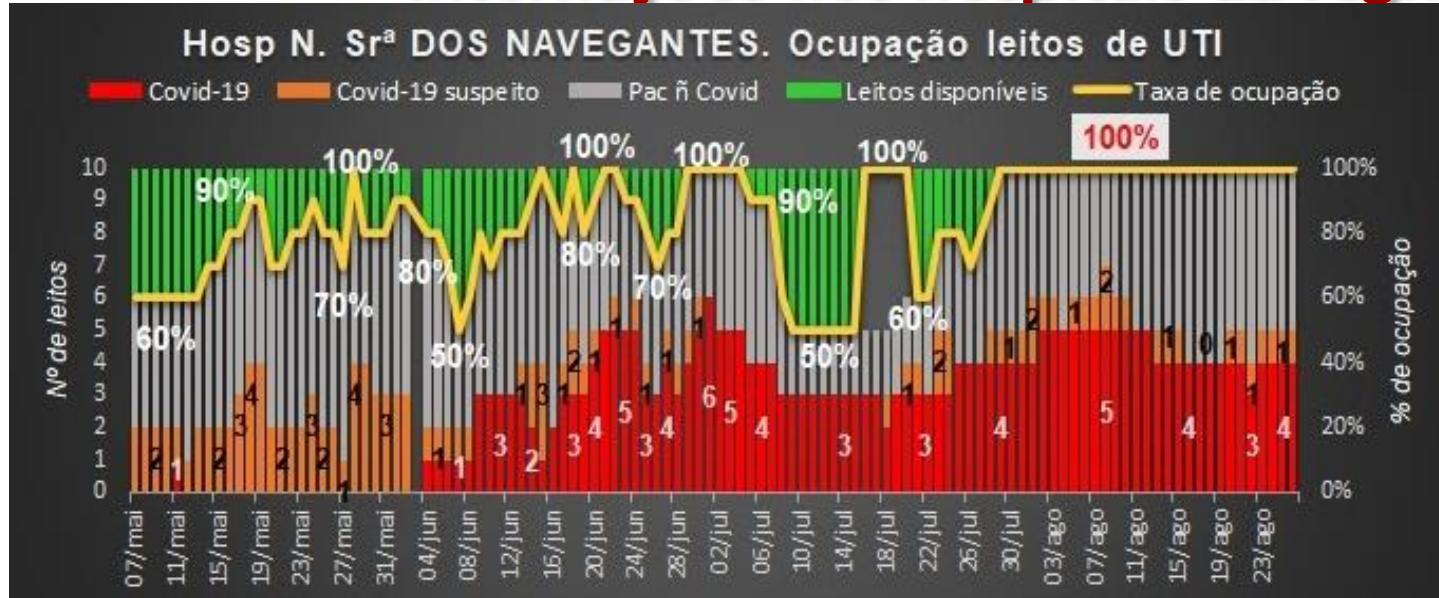
Nota: Como os leitos de UTI são regulados pela Central de Regulação Estadual, há pacientes de outras regiões de saúde internados nos hospitais do litoral norte assim como há pacientes residentes do litoral internados em outras regiões de saúde.




# Cenário da Regional de Saúde



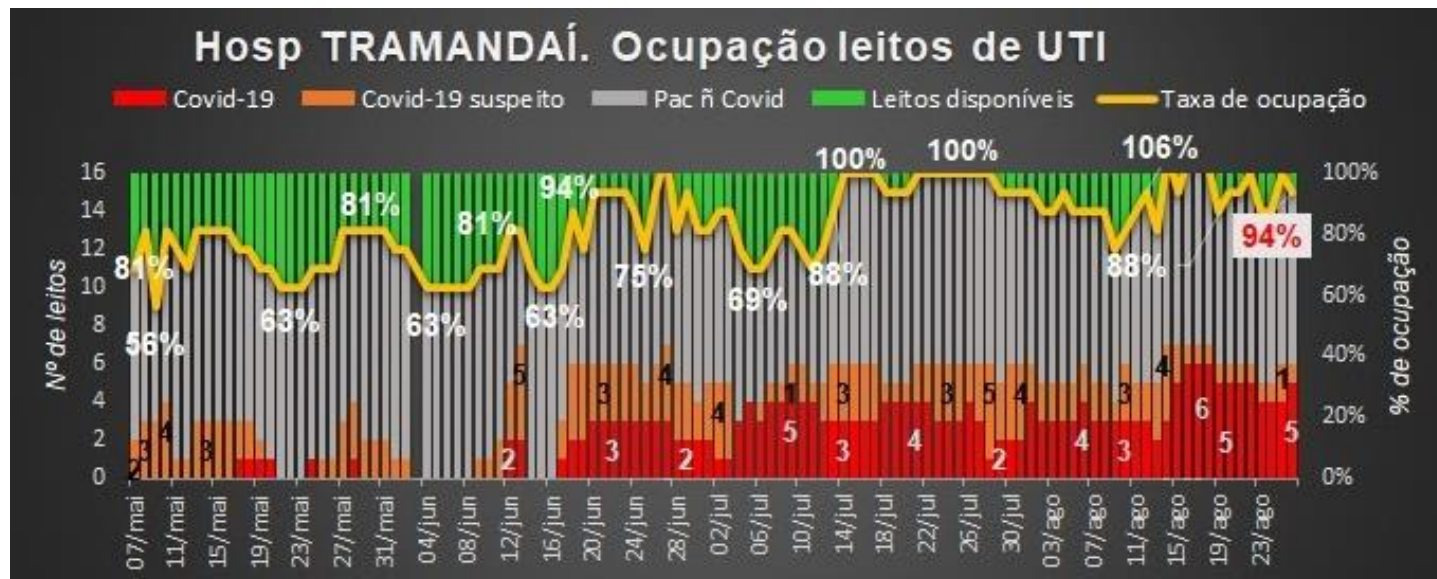
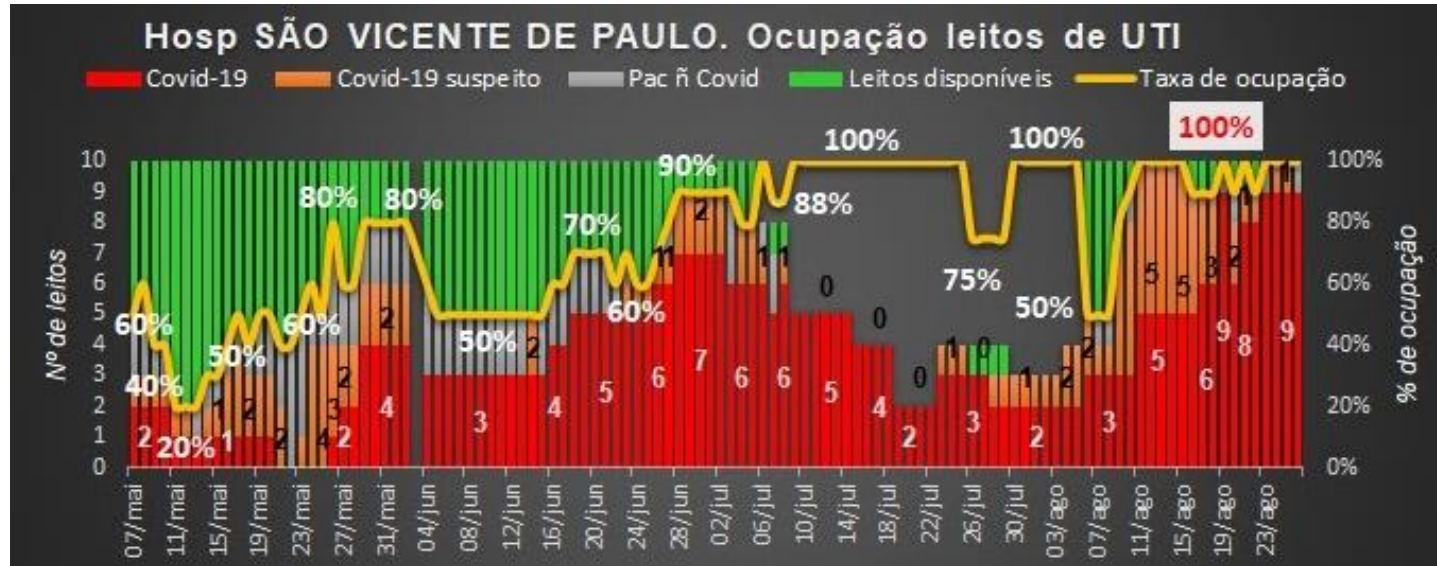
## Internações nos hospitais da região



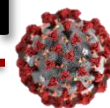
# Cenário da Regional de Saúde



## Internações nos hospitais da região

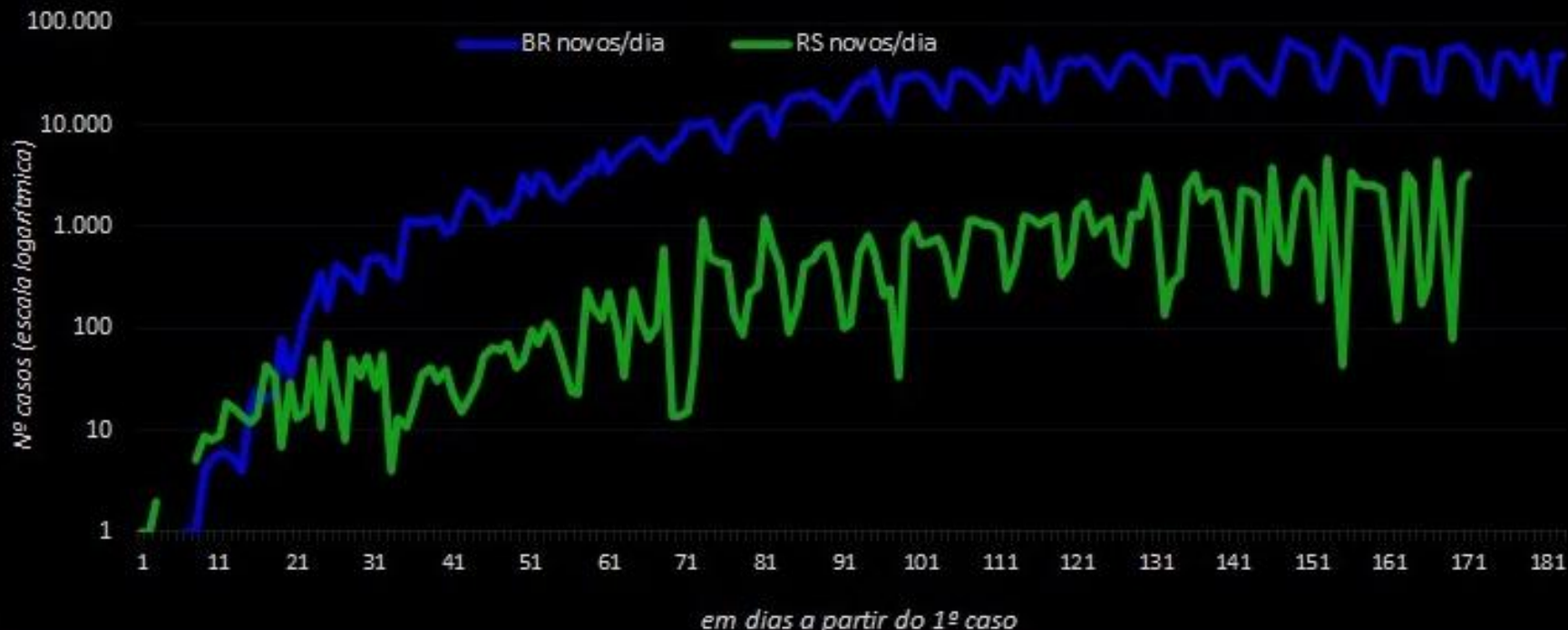


# Cenário Nacional e Estadual



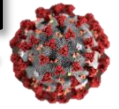
## Comparativo entre o Brasil e RS – N° de casos novos por dia

Comparativo BR e RS- N° de casos novos por dia

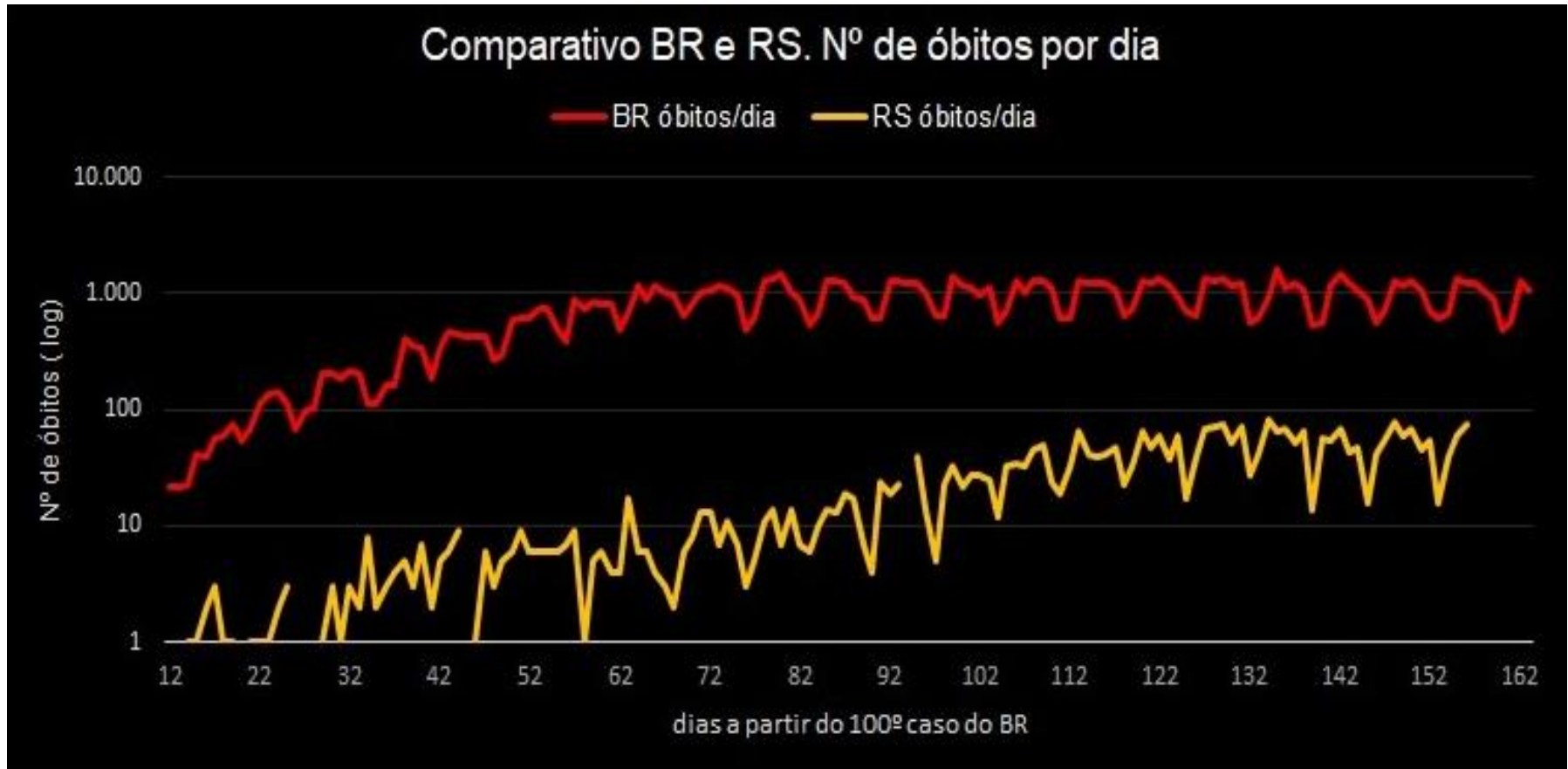


\*Fonte: <http://ti.saude.rs.gov.br/covid19> e <http://covid.saude.gov.br>

# Cenário Nacional e Estadual

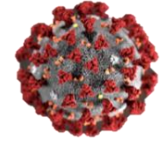


## Comparativo entre o Brasil e RS – N° de óbitos por dia



\*Fonte: <http://ti.saude.rs.gov.br/covid19> e <http://covid.saude.gov.br>

# Coronavírus (COVID-19)

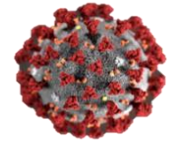


**Não é só “pegar”!**

- **É sobre transmitir!**
- **É sobre respeito aos mais fracos e vulneráveis!**
- **É não superlotar os hospitais!**
- **É não devastar o sistema de saúde e respeitar os profissionais que ali trabalham!**

**Conscientizem-se! Recolham-se!**

# Coronavírus (COVID-19)



**Pessoas de todas as idades podem ser infectadas pelo novo coronavírus. Pessoas idosas ou aquelas que possuem condições de saúde pré-existentes (como asma, diabetes e doença cardiovascular) são mais vulneráveis a apresentar a forma grave da COVID-19. A OMS recomenda que pessoas de todas as idades adotem medidas de proteção - como lavar frequentemente as mãos com água e sabão e ter uma boa etiqueta respiratória.**

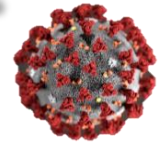
**O novo coronavírus afeta apenas pessoas idosas ou pessoas mais jovens também estão suscetíveis à infecção?**



# Diga não às *fake news*!

## Compartilhe informações oficiais!

---



**Centro de Operações de Emergências - COE 18°CRS**

**[coe18crs@saude.rs.gov.br](mailto:coe18crs@saude.rs.gov.br)**

**Fonte de dados:**

**COE 18°CRS - Vigilâncias Epidemiológicas Municipais**

**Rio Grande do Sul - SESRS/CEVS/COE/DGTI**

**<http://ti.saude.rs.gov.br/covid19/>**

**<http://ti.saude.rs.gov.br/covid19/leitros/>**

**<http://covid.saude.rs.gov.br>**

**Brasil – Ministério da Saúde**

**<http://covid.saude.gov.br/>**